

康聯訊科技股份有限公司

個體財務報告暨會計師查核報告  
民國 108 及 107 年度

地址：新北市汐止區新台五路一段 79 號 18 樓之 6

電話：(02)26989661

## § 目 錄 §

項	目 頁	財 務 報 告 次 附 註 編 號
一、封 面	1	-
二、目 錄	2	-
三、會計師查核報告	3~6	-
四、個體資產負債表	7	-
五、個體綜合損益表	8~9	-
六、個體權益變動表	10	-
七、個體現金流量表	11~12	-
八、個體財務報表附註		
(一) 公司沿革	13	一
(二) 通過財務報告之日期及程序	13	二
(三) 新發布及修訂準則及解釋之適用	13~17	三
(四) 重大會計政策之彙總說明	17~28	四
(五) 重大會計判斷、估計及假設不確定性之主要來源	28~29	五
(六) 重要會計項目之說明	29~50	六~二六
(七) 關係人交易	50~53	二七
(八) 質抵押之資產	53	二八
(九) 重大或有負債及未認列之合約承諾	53	二九
(十) 重大之災害損失	-	-
(十一) 重大之期後事項	-	-
(十二) 其 他	53~54	三十
(十三) 附註揭露事項	54~55	三一
1. 重大交易事項相關資訊	56~	-
2. 轉投資事業相關資訊	60	-
3. 大陸投資資訊	-	-
(十四) 部門資訊	-	-
九、重要會計項目明細表	61~76	-

### 會計師查核報告

康聯訊科技股份有限公司 公鑒：

#### 查核意見

康聯訊科技股份有限公司民國 108 年及 107 年 12 月 31 日之個體資產負債表，暨民國 108 年及 107 年 1 月 1 日至 12 月 31 日之個體綜合損益表、個體權益變動表、個體現金流量表，以及個體財務報表附註（包括重大會計政策彙總），業經本會計師查核竣事。

依本會計師之意見，上開個體財務報表在所有重大方面係依照證券發行人財務報告編製準則編製，足以允當表達康聯訊科技股份有限公司民國 108 年及 107 年 12 月 31 日之個體財務狀況，暨民國 108 年及 107 年 1 月 1 日至 12 月 31 日之個體財務績效及個體現金流量。

#### 查核意見之基礎

本會計師係依照會計師查核簽證財務報表規則及一般公認審計準則執行查核工作。本會計師於該等準則下之責任將於會計師查核個體財務報表之責任段進一步說明。本會計師所隸屬事務所受獨立性規範之人員已依會計師職業道德規範，與康聯訊科技股份有限公司保持超然獨立，並履行該規範之其他責任。本會計師相信已取得足夠及適切之查核證據，以作為表示查核意見之基礎。

#### 關鍵查核事項

關鍵查核事項係指依本會計師之專業判斷，對康聯訊科技股份有限公司民國 108 年度個體財務報表之查核最為重要之事項。該等事項已於查核個體財務報表整體及形成查核意見之過程中予以因應，本會計師並不對該等事項單獨表示意見。

茲對康聯訊科技股份有限公司民國 108 年度個體財務報表之關鍵查核事項敘明如下：

#### 外銷收入認列

康聯訊科技股份有限公司主要之收入來源為光纖產品，包括光纖交換器、光纖轉換設備等，銷貨對象以國外客戶為主，且主要集中於前十大客戶，民國 108 年度外銷收入計新台幣 463,750 仟元，佔營業收入之 94.85%，比重實屬重大，由於外銷收入之真實性存有顯著風險，故本會計師將外銷收入之認列列為關鍵查核事項。請參閱附註四重大會計政策。

針對此關鍵查核事項，本會計師執行主要查核程序包括瞭解康聯訊科技股份有限公司對外銷營業收入循環之內部控制作業程序是否有效設計與執行；自外銷營業收入抽取樣本，檢視訂單及出貨單等銷貨文件，並核對外部出口報單或相關出貨簽收證明，確認上述文件之交易內容與帳列收入時點及金額是否相符並檢視期後是否發生重大銷貨退回。

#### **管理階層與治理單位對個體財務報表之責任**

管理階層之責任係依照證券發行人財務報告編製準則編製允當表達之個體財務報表，且維持與個體財務報表編製有關之必要內部控制，以確保個體財務報表未存有導因於舞弊或錯誤之重大不實表達。

於編製個體財務報表時，管理階層之責任亦包括評估康聯訊科技股份有限公司繼續經營之能力、相關事項之揭露，以及繼續經營會計基礎之採用，除非管理階層意圖清算康聯訊科技股份有限公司或停止營業，或除清算或停業外別無實際可行之其他方案。

康聯訊科技股份有限公司之治理單位（含審計委員會）負有監督財務報導流程之責任。

#### **會計師查核個體財務報表之責任**

本會計師查核個體財務報表之目的，係對個體財務報表整體是否存有導因於舞弊或錯誤之重大不實表達取得合理確信，並出具查核報告。合理確信係高度確信，惟依照一般公認審計準則執行之查核工作無法保證必能偵出個體財務報表存有之重大不實表達。不實表達可能導因於舞弊或錯誤。如不實表達之個別金額或彙總數可合理預期將影響個體財務報表使用者所作之經濟決策，則被認為具有重大性。

本會計師依照一般公認審計準則查核時，運用專業判斷並保持專業上之懷疑。本會計師亦執行下列工作：


1. 辨認並評估個體財務報表導因於舞弊或錯誤之重大不實表達風險；對所評估之風險設計及執行適當之因應對策；並取得足夠及適切之查核證據以作為查核意見之基礎。因舞弊可能涉及共謀、偽造、故意遺漏、不實聲明或踰越內部控制，故未偵出導因於舞弊之重大不實表達之風險高於導因於錯誤者。
2. 對與查核攸關之內部控制取得必要之瞭解，以設計當時情況下適當之查核程序，惟其目的非對康聯訊科技股份有限公司內部控制之有效性表示意見。
3. 評估管理階層所採用會計政策之適當性，及其所作會計估計與相關揭露之合理性。
4. 依據所取得之查核證據，對管理階層採用繼續經營會計基礎之適當性，以及使康聯訊科技股份有限公司繼續經營之能力可能產生重大疑慮之事件或情況是否存在重大不確定性，作出結論。本會計師若認為該等事件或情況存在重大不確定性，則須於查核報告中提醒個體財務報表使用者注意個體財務報表之相關揭露，或於該等揭露係屬不適當時修正查核意見。本會計師之結論係以截至查核報告日所取得之查核證據為基礎。惟未來事件或情況可能導致康聯訊科技股份有限公司不再具有繼續經營之能力。
5. 評估個體財務報表（包括相關附註）之整體表達、結構及內容，以及個體財務報表是否允當表達相關交易及事件。
6. 對於康聯訊科技股份有限公司內組成個體之財務資訊取得足夠及適切之查核證據，以對個體財務報表表示意見。本會計師負責查核案件之指導、監督及執行，並負責形成康聯訊科技股份有限公司查核意見。

本會計師與治理單位溝通之事項，包括所規劃之查核範圍及時間，以及重大查核發現（包括於查核過程中所辨認之內部控制顯著缺失）。

本會計師亦向治理單位提供本會計師所隸屬事務所受獨立性規範之人員已遵循會計師職業道德規範中有關獨立性之聲明，並與治理單位溝通所有可能被認為會影響會計師獨立性之關係及其他事項（包括相關防護措施）。

本會計師從與治理單位溝通之事項中，決定對康聯訊科技股份有限公司民國 108 年度個體財務報表查核之關鍵查核事項。本會計師於查核報告中敘明該等事項，除非法令不允許公開揭露特定事項，或在極罕見情況下，本會計師決定不於查核報告中溝通特定事項，因可合理預期此溝通所產生之負面影響大於所增進之公眾利益。


勤業眾信聯合會計師事務所  
會計師 楊清鎮



楊清鎮

證券暨期貨管理委員會核准文號  
台財證六字第 0920123784 號


會計師 龔則立



龔則立

金融監督管理委員會核准文號  
金管證審字第 1000028068 號

中 華 民 國 1 0 9 年 3 月 2 0 日



民國 108 年 12 月 31 日

單位：新台幣仟元

代 碼	資 產	108年12月31日			107年12月31日		
		金 額	%		金 額	%	
	流動資產						
1100	現金及約當現金(附註四及六)	\$ 108,861	19		\$ 138,603	21	
1110	透過損益按公允價值衡量之金融資產—流動(附註四、五及七)	7,879	1		7,456	1	
1140	按攤銷後成本衡量之金融資產—流動(附註四、五及八)	7,890	1		7,890	1	
1150	應收票據—非關係人(附註四及十)	-	-		262	-	
1170	應收帳款—非關係人(附註四及十)	45,788	8		37,678	6	
1180	應收帳款—關係人(附註四、十及二七)	48,597	9		64,968	10	
1200	其他應收款	2,831	1		3,938	1	
1210	其他應收款—關係人(附註二七)	9,750	2		5,568	1	
1220	本期所得稅資產(附註四及二三)	-	-		5,332	1	
130X	存貨(附註四及十一)	70,503	13		81,371	13	
1479	其他流動資產(附註十五)	11,264	2		6,597	1	
11XX	流動資產總計	313,363	56		359,663	56	
	非流動資產						
1550	採用權益法之投資(附註四及十二)	82,572	15		96,319	15	
1600	不動產、廠房及設備(附註四、十四及二八)	115,813	21		125,040	19	
1755	使用權資產(附註三、四及十三)	5,639	1		-	-	
1840	遞延所得稅資產(附註四及二三)	8,491	1		7,621	1	
1920	存出保證金(附註二八)	785	-		773	-	
1980	其他金融資產—非流動(附註四及九)	27,695	5		54,787	9	
1990	其他非流動資產—其他(附註十五)	6,252	1		2,695	-	
15XX	非流動資產總計	247,247	44		287,235	44	
1XXX	資 產 總 計	\$ 560,610	100		\$ 646,898	100	
	負債及權益						
	流動負債						
2100	短期借款(附註十六及二八)	\$ 53,000	9		\$ 50,000	8	
2170	應付帳款—非關係人(附註十七)	32,308	6		36,423	6	
2180	應付帳款—關係人(附註十七及二七)	2,967	1		3,378	-	
2219	其他應付款(附註十八)	22,457	4		26,772	4	
2220	其他應付款—關係人(附註十八及二七)	233	-		45	-	
2230	本期所得稅負債(附註四及二三)	1,026	-		3,852	1	
2250	負債準備—流動(附註四)	204	-		587	-	
2280	租賃負債—流動(附註三、四及十三)	2,252	1		-	-	
2320	一年內到期長期負債(附註十六及二八)	7,102	1		6,984	1	
2399	其他流動負債	730	-		2,175	-	
21XX	流動負債總計	122,279	22		130,216	20	
	非流動負債						
2540	長期借款(附註十六及二八)	24,538	4		31,642	5	
2570	遞延所得稅負債(附註四及二三)	3,049	-		9,278	2	
2580	租賃負債—非流動(附註三、四及十三)	3,396	1		-	-	
2650	採用權益法之投資貸餘(附註四及十二)	18,793	3		15,627	2	
25XX	非流動負債總計	49,776	8		56,547	9	
2XXX	負債總計	172,055	30		186,763	29	
	權益(附註二十)						
3110	普通股股本	331,683	59		331,683	51	
3200	資本公積	102,643	18		102,827	16	
	保留盈餘						
3310	法定盈餘公積	29,478	5		28,426	4	
3320	特別盈餘公積	8,775	2		5,082	1	
3350	未分配盈餘	(34,927)	(5)		37,190	6	
3300	保留盈餘總計	3,326	2		70,698	11	
	其他權益						
3410	國外營運機構財務報表換算之兌換差額	(11,788)	(2)		(8,775)	(1)	
3500	庫藏股票	(37,309)	(7)		(36,298)	(6)	
3XXX	權益總計	388,555	70		460,135	71	
	負債與權益總計	\$ 560,610	100		\$ 646,898	100	

後附之附註係本個體財務報告之一部分。

董事長：陳友信



經理人：陳友信



會計主管：簡慧瑩



康聯訊稱由股份有限公司

個體綜合損益表

民國 108 年及 107 年 1 月 1 日至 12 月 31 日

單位：新台幣仟元，惟  
每股盈餘為元

代 碼	108年度		107年度		
	金 額	%	金 額	%	
	營業收入（附註四、二一及二七）				
4100	\$ 487,537	100	\$ 528,847	100	
4800	1,417	-	2,256	-	
4000	營業收入合計	488,954	100	531,103	100
	營業成本（附註八、二二及二七）				
5110	( 384,145)	( 79)	( 392,588)	( 74)	
5900	營業毛利	104,809	21	138,515	26
5910	與子公司、關聯企業及合資 之未實現利益	( 10,712)	( 2)	( 12,723)	( 2)
5920	與子公司、關聯企業及合資 之已實現利益	12,723	3	12,570	2
5950	已實現營業毛利	106,820	22	138,362	26
	營業費用（附註二二）				
6100	推銷費用	( 36,550)	( 7)	( 34,907)	( 7)
6200	管理費用	( 35,310)	( 7)	( 37,383)	( 7)
6300	研究發展費用	( 57,774)	( 12)	( 68,669)	( 13)
6450	預期信用減損損失（附 註十）	-	-	( 54)	-
6000	營業費用合計	( 129,634)	( 26)	( 141,013)	( 27)
6900	營業淨損	( 22,814)	( 4)	( 2,651)	( 1)

（接次頁）



(承前頁)

代 碼	108年度			107年度		
	金 額	%	金 額	金 額	%	
	營業外收入及支出					
7010	其他收入 (附註二二)	\$ 1,445	-	\$ 1,745	1	
7020	其他利益及損失 (附註二二)	( 1,445)	-	6,993	1	
7050	財務成本 (附註二二)	( 1,314)	-	( 1,040)	-	
7070	採用權益法之子公司關聯企業及合資損益份額	( 17,467)	( 4)	11,714	2	
7000	營業外收入及支出合計	( 18,781)	( 4)	19,412	4	
7900	稅前淨 (損) 利	( 41,595)	( 8)	16,761	3	
7950	所得稅利益 (費用) (附註四及二三)	3,810	1	( 6,244)	( 1)	
8200	本年度淨 (損) 利	( 37,785)	( 7)	10,517	2	
	其他綜合損益					
8360	後續可能重分類至損益之項目					
8361	國外營運機構財務報表換算之兌換差額	( 3,013)	( 1)	( 3,693)	( 1)	
8300	本年度其他綜合損益 (稅後淨額) 合計	( 3,013)	( 1)	( 3,693)	( 1)	
8500	本年度綜合損益總額	(\$ 40,798)	( 8)	\$ 6,824	1	
	每股 (虧損) 盈餘 (附註二四)					
9710	基 本	(\$ 1.20)		\$ 0.33		
9810	稀 釋	(\$ 1.20)		\$ 0.32		

後附之附註係本個體財務報告之一部分。

董事長：陳友信




經理人：陳友信



會計主管：簡慧瑩





民國 108 年 12 月 31 日

單位：新台幣仟元

代碼	說明	資 本 公 積			保 留 盈 餘 ( 附 註 十 九 )			其 他 權 益	庫 藏 股 票	權 益 總 額
		股 本	普 通 股 溢 價	其 他	法 定 盈 餘 公 積	特 別 盈 餘 公 積	未 分 配 盈 餘	國 外 營 運 機 構 之 兒 換 差 額 財 務 報 表 換 算		
A1	107 年 1 月 1 日 餘 額	\$ 331,683	\$ 100,479	\$ 300	\$ 26,160	\$ 6,410	\$ 46,972	(\$ 5,082)	(\$ 26,351)	\$ 480,571
	106 年度盈餘指撥及分配：									
B1	法定盈餘公積	-	-	-	2,266	-	( 2,266)	-	-	-
B3	特別盈餘公積	-	-	-	-	( 1,328)	1,328	-	-	-
B5	現金股利	-	-	-	-	-	( 19,361)	-	-	( 19,361)
C7	採用權益法認列之關聯企業之變動數	-	-	2,048	-	-	-	-	-	2,048
D1	107 年度淨利	-	-	-	-	-	10,517	-	-	10,517
D3	107 年度稅後其他綜合損益	-	-	-	-	-	-	( 3,693)	-	( 3,693)
D5	107 年度綜合損益總額	-	-	-	-	-	10,517	( 3,693)	-	6,824
L1	庫藏股買回	-	-	-	-	-	-	-	( 9,947)	( 9,947)
Z1	107 年 12 月 31 日 餘 額	331,683	100,479	2,348	28,426	5,082	37,190	( 8,775)	( 36,298)	460,135
	107 年度盈餘指撥及分配：									
B1	法定盈餘公積	-	-	-	1,052	-	( 1,052)	-	-	-
B3	特別盈餘公積	-	-	-	-	3,693	( 3,693)	-	-	-
B5	現金股利	-	-	-	-	-	( 9,471)	-	-	( 9,471)
D1	108 年度淨損	-	-	-	-	-	( 37,785)	-	-	( 37,785)
D3	108 年度稅後其他綜合損益	-	-	-	-	-	-	( 3,013)	-	( 3,013)
D5	108 年度綜合損益總額	-	-	-	-	-	( 37,785)	( 3,013)	-	( 40,798)
M5	取得採用權益法之子公司投資	-	-	( 184)	-	-	( 20,116)	-	-	( 20,300)
L1	庫藏股買回	-	-	-	-	-	-	-	( 1,011)	( 1,011)
Z1	108 年 12 月 31 日 餘 額	\$ 331,683	\$ 100,479	\$ 2,164	\$ 29,478	\$ 8,775	(\$ 34,927)	(\$ 11,788)	(\$ 37,309)	\$ 388,555

後附之附註係本個體財務報告之一部分。

董事長：陳友信



經理人：陳友信



會計主管：簡慧瑩



康聯訊科技股份有限公司

個體現金流量表

民國 108 年及 107 年 1 月 1 日至 12 月 31 日

單位：新台幣仟元

代 碼		108年度	107年度
	營業活動之現金流量		
A10000	本年度稅前淨(損)利	(\$ 41,595)	\$ 16,761
A20010	收益費損項目		
A20100	折舊費用	13,070	10,959
A20200	攤銷費用	2,645	3,396
A20300	預期信用減損損失	-	54
A20400	強制透過損益按公允價值衡量		
	金融資產之淨(利益)損失	( 462)	584
A23100	處分金融資產淨利益	( 64)	-
A20900	財務成本	1,314	1,040
A21200	利息收入	( 1,279)	( 1,572)
A22300	採用權益法之子公司及關聯企		
	業損益之份額	17,467	( 11,714)
A23700	存貨跌價及呆滯損失	5,902	560
A23900	與子公司及關聯企業之未實現		
	銷貨利益	10,712	12,723
A24000	與子公司及關聯企業之已實現		
	銷貨利益	( 12,723)	( 12,570)
A30000	營業資產及負債之淨變動數		
A31115	強制透過損益按公允價值衡量		
	之金融資產	104	( 8,040)
A31130	應收票據	262	( 222)
A31140	應收票據—關係人	-	744
A31150	應收帳款	( 8,110)	( 17,131)
A31160	應收帳款—關係人	16,371	( 5,413)
A31180	其他應收款	1,071	66
A31190	其他應收款—關係人	( 4,182)	16,785
A31200	存 貨	4,966	( 6,480)
A31240	其他流動資產	( 4,667)	5,299
A31990	其他營業資產	( 6,201)	( 23,900)
A32130	應付票據	-	( 50)
A32150	應付帳款	( 4,115)	( 13,878)
A32160	應付帳款—關係人	( 411)	( 1,057)
A32180	其他應付款	( 4,266)	2,003

(接次頁)

(承前頁)

代 碼		108年度	107年度
A32190	其他應付款—關係人	\$ 188	\$ 42
A32200	負債準備	( 384)	( 42)
A32230	其他流動負債	( 1,445)	1,216
A33000	營運產生之現金	( 15,832)	( 29,837)
A33100	收取之利息	1,313	1,803
A33300	支付之利息	( 1,363)	( 1,040)
A33500	支付之所得稅	( 783)	( 912)
AAAA	營業活動之淨現金流出	( 16,665)	( 29,986)
投資活動之現金流量			
B00050	處分按攤銷後成本衡量之金融資產	-	19,600
B01800	取得採用權益法之關聯企業投資	-	( 5,000)
B02700	取得不動產、廠房及設備	( 1,544)	( 7,250)
B03700	存出保證金增加	( 11)	( 84)
B06500	其他金融資產減少	27,092	-
B07600	收取子公司之股利	36,130	17,716
BBBB	投資活動之淨現金流入	61,667	24,982
籌資活動之現金流量			
C00100	短期借款增加	3,000	23,000
C01700	償還長期借款	( 6,986)	( 6,864)
C04020	租賃負債本金償還	( 2,290)	-
C04500	發放現金股利	( 9,471)	( 19,361)
C04900	買回庫藏股票成本	( 1,011)	( 9,947)
C05400	取得採用權益法之子公司投資	( 57,986)	( 14,000)
CCCC	籌資活動之淨現金流出	( 74,744)	( 27,172)
EEEE	現金及約當現金淨減少	( 29,742)	( 32,176)
E00100	年初現金及約當現金餘額	138,603	170,779
E00200	年底現金及約當現金餘額	\$ 108,861	\$ 138,603

後附之附註係本個體財務報告之一部分。

董事長：陳友信



經理人：陳友信



會計主管：簡慧瑩



康聯訊科技股份有限公司

個體財務報表附註

民國 108 年及 107 年 1 月 1 日至 12 月 31 日

(除另註明外，金額以新台幣仟元為單位)

一、公司沿革

- (一) 康聯訊科技股份有限公司（以下簡稱本公司）設立於 87 年 10 月，主要營業項目為電器零售、電子材料零售及資料儲存及處理設備製造等。
- (二) 本公司股票經財團法人中華民國證券櫃檯買賣中心核准，自 104 年 4 月起於該中心之上櫃股票櫃檯買賣。
- (三) 本個體財務報告係以本公司之功能性貨幣新台幣表達。

二、通過財務報告之日期及程序

本個體財務報告於 109 年 3 月 19 日經董事會通過。

三、新發布及修訂準則及解釋之適用

- (一) 首次適用修正後之證券發行人財務報告編製準則及金融監督管理委員會（以下稱「金管會」）認可並發布生效之國際財務報導準則（IFRS）、國際會計準則（IAS）、解釋（IFRIC）及解釋公告（SIC）（以下稱「IFRSs」）

除下列說明外，適用修正後之證券發行人財務報告編製準則及金管會認可並發布生效之 IFRSs 將不致造成本公司會計政策之重大變動：

1. IFRS 16「租賃」

IFRS 16 規範租賃協議之辨認與出租人及承租人會計處理，該準則取代 IAS 17「租賃」及 IFRIC 4「決定一項安排是否包含租賃」等相關解釋。相關會計政策請參閱附註四。

租賃定義

本公司選擇僅就 108 年 1 月 1 日以後簽訂（或變動）之合約依 IFRS 16 評估是否係屬（或包含）租賃，先前已依 IAS 17

及 IFRIC 4 辨認為租賃之合約不予重新評估並依 IFRS 16 之過渡規定處理。

#### 本公司為承租人

除低價值標的資產租賃及短期租賃選擇按直線基礎認列費用外，其他租賃係於個體資產負債表認列使用權資產及租賃負債。個體綜合損益表係分別表達使用權資產之折舊費用及租賃負債按有效利息法所產生之利息費用。於個體現金流量表中，償付租賃負債之本金金額表達為籌資活動，支付利息部分則列為營業活動。適用 IFRS 16 前，分類為營業租賃之合約係按直線基礎認列費用。營業租賃現金流量於個體現金流量表係表達於營業活動。分類為融資租賃之合約係於個體資產負債表認列租賃資產及應付租賃款。

本公司選擇將追溯適用 IFRS 16 之累積影響數調整於 108 年 1 月 1 日，不重編比較資訊。

先前依 IAS 17 以營業租賃處理之協議，於 108 年 1 月 1 日租賃負債之衡量係以剩餘租賃給付按該日承租人之增額借款利率折現，全部使用權資產係以該日之租賃負債金額（並調整先前已認列之預付或應付租賃給付金額）衡量所認列之使用權資產均適用 IAS 36 評估減損。

本公司亦適用下列權宜作法：

- (1) 對具有合理類似特性之租賃組合使用單一折現率衡量租賃負債。
- (2) 租賃期間於 108 年 12 月 31 日以前結束之租賃依短期租賃處理。
- (3) 不將原始直接成本計入 108 年 1 月 1 日之使用權資產衡量中。
- (4) 進行租賃負債之衡量時，對諸如租賃期間之決定使用後見之明。

本公司於 108 年 1 月 1 日認列租賃負債所適用之增額借款利率加權平均數為 1.75%，該租賃負債金額與 107 年 12 月 31 日不可取消營業租賃之未來最低租賃給付總額之差異說明如下：

107 年 12 月 31 日不可取消營業租賃之未來最低

租賃給付總額	\$	2,729
減：適用豁免之短期租賃	(	88)
108 年 1 月 1 日未折現總額	\$	<u>2,641</u>
按 108 年 1 月 1 日增額借款利率折現後之現值	\$	<u>2,465</u>
108 年 1 月 1 日租賃負債餘額	\$	<u>2,465</u>

首次適用 IFRS 16 對 108 年 1 月 1 日各資產、負債及權益項目調整如下：

	108年1月1日 重編前金額	首次適用 之調整	108年1月1日 重編後金額
使用權資產	\$ -	\$ 2,465	\$ 2,465
資產影響	\$ -	\$ 2,465	\$ 2,465
租賃負債－流動	\$ -	\$ 2,164	\$ 2,164
租賃負債－非流動	-	301	301
負債影響	\$ -	\$ 2,465	\$ 2,465

## 2. IFRIC 23 「所得稅務處理之不確定性」

IFRIC 23 釐清當存有所得稅務處理之不確定性時，本公司須假設稅務機關將可取具所有相關資料進行審查，若判斷其申報之稅務處理很有可能被稅務機關接受，本公司對於課稅所得、課稅基礎、未使用課稅損失、未使用課稅抵減及稅率之決定必須與申報所得稅時所採用之稅務處理一致。若稅務機關並非很有可能接受申報之稅務處理，本公司須採最可能金額或預期值（應採兩者中較能預測不確定性最終結果之方法）評估。若事實及情況改變，本公司須重評估其判斷與估計。

首次適用 IFRIC 23 時，對 108 年 1 月 1 日各資產、負債及權益無重大影響。

(二) 109 年適用之金管會認可之 IFRSs

新發布 / 修正 / 修訂準則及解釋	IASB 發布之生效日
IFRS 3 之修正「業務之定義」	2020 年 1 月 1 日 (註 1)
IFRS 9、IAS 39 及 IFRS 7 之修正「利率指標變革」	2020 年 1 月 1 日 (註 2)
IAS 1 及 IAS 8 之修正「重大性之定義」	2020 年 1 月 1 日 (註 3)

註 1：收購日在年度報導期間開始於 2020 年 1 月 1 日以後之企業合併及於前述日期以後發生之資產取得適用此項修正。

註 2：2020 年 1 月 1 日以後開始之年度期間追溯適用此項修正。

註 3：2020 年 1 月 1 日以後開始之年度期間推延適用此項修正。

截至本個體財務報告通過發布日止，本公司仍持續評估其他準則、解釋之修正對財務狀況與財務績效之影響，相關影響待評估完成時予以揭露。

(三) IASB 已發布但尚未經金管會認可並發布生效之 IFRSs

新發布 / 修正 / 修訂準則及解釋	IASB 發布之生效日(註1)
IFRS 10 及 IAS 28 之修正「投資者與其關聯企業或合資者之資產出售或投入」	未定
IFRS 17「保險合約」	2021 年 1 月 1 日
IAS 1 之修正「將負債分類為流動或非流動」	2022 年 1 月 1 日

註 1：除另註明外，上述新發布 / 修正 / 修訂準則或解釋係於各該日期以後開始之年度報導期間生效。

1. IFRS 10 及 IAS 28 之修正「投資者與其關聯企業或合資間之資產出售或投入」

該修正規定，若本公司出售或投入資產予關聯企業（或合資），或本公司喪失對子公司之控制，但保留對該子公司之重大影響（或聯合控制），若前述資產或前子公司符合 IFRS 3「企業合併」對「業務」之定義時，本公司係全數認列該等交易產生之損益。

此外，若本公司出售或投入資產予關聯企業（或合資），或本公司在與關聯企業（或合資）之交易中喪失對子公司之控制，但保留對該子公司之重大影響（或聯合控制），若前述資產或前子公司不符合 IFRS 3「業務」之定義時，本公司僅在與投資者



對該等關聯企業（或合資）無關之權益範圍內認列該交易所產生之損益，亦即，屬本公司對該損益之份額者應予以銷除。

除上述影響外，截至本個體財務報告通過發布日止，本公司仍持續評估其他準則、解釋之修正對財務狀況與財務績效之影響，相關影響待評估完成時予以揭露。

#### 四、重大會計政策之彙總說明

##### (一) 遵循聲明

本個體財務報告係依照證券發行人財務報告編製準則編製。

##### (二) 編製基礎

除按公允價值衡量之金融工具外，本個體財務報告係依歷史成本基礎編製。

公允價值衡量依照相關輸入值之可觀察程度及重要性分為第 1 等級至第 3 等級：

1. 第 1 等級輸入值：係指於衡量日可取得之相同資產或負債於活絡市場之報價（未經調整）。
2. 第 2 等級輸入值：係指除第 1 等級之報價外，資產或負債直接（亦即價格）或間接（亦即由價格推導而得）之可觀察輸入值。
3. 第 3 等級輸入值：係指資產或負債之不可觀察之輸入值。

本公司於編製個體財務報告時，對投資子公司或關聯企業係採權益法處理。為使本個體財務報告之本年度損益、其他綜合損益及權益與本公司合併財務報告中歸屬於本公司業主之本年度損益、其他綜合損益及權益相同，個體基礎與合併基礎下若干會計處理差異係調整「採用權益法之投資」、「採用權益法之子公司及關聯企業損益份額」、「採用權益法之子公司及關聯企業其他綜合損益份額」暨相關權益項目。

##### (三) 資產與負債區分流動與非流動之標準

流動資產包括：

1. 主要為交易目的而持有之資產；
2. 預期於資產負債表日後 12 個月內實現之資產；及

3. 現金及約當現金（但不包括於資產負債表日後逾 12 個月用以交換或清償負債而受到限制者）

流動負債包括：

1. 主要為交易目的而持有之負債；
2. 於資產負債表日後 12 個月內到期清償之負債，以及
3. 不能無條件將清償期限遞延至資產負債表日後至少 12 個月之負債。

非屬上述流動資產或流動負債者，係分類為非流動資產或非流動負債。

#### (四) 外 幣

本公司編製財務報告時，以本公司功能性貨幣以外之貨幣（外幣）交易者，依交易日匯率換算為功能性貨幣記錄。

外幣貨幣性項目於每一資產負債表日以收盤匯率換算。因交割貨幣性項目或換算貨幣性項目產生之兌換差額，於發生當期認列於損益。

以公允價值衡量之外幣非貨幣性項目係以決定公允價值當日之匯率換算，所產生之兌換差額列為當期損益，惟屬公允價值變動認列於其他綜合損益者，其產生之兌換差額列於其他綜合損益。

以歷史成本衡量之外幣非貨幣性項目係以交易日之匯率換算，不再重新換算。

於編製個體財務報告時，本公司及其國外營運機構（包含營運所在國家或使用之貨幣與本公司不同之子公司或關聯企業）之資產及負債以每一資產負債表日匯率換算為新台幣。收益及費損項目係以當期平均匯率換算，所產生之兌換差額列於其他綜合損益。

#### (五) 存 貨

存貨包括原料、製成品、在製品及半成品。存貨係以成本與淨變現價值孰低衡量，比較成本與淨變現價值時除同類別存貨外係以個別項目為基礎。淨變現價值係指在正常情況下之估計售價減除至完工尚需投入之估計成本及完成出售所需之估計成本後之餘額。存貨成本之計算係採加權平均法。

## (六) 投資子公司

本公司採用權益法處理對子公司之投資。

子公司係指本公司具有控制之個體。

權益法下，投資原始依成本認列，取得日後帳面金額係隨本公司所享有之子公司損益及其他綜合損益份額與利潤分配而增減。此外，針對本公司可享有子公司其他權益之變動係按持股比例認列。

當本公司對子公司所有權權益之變動未導致喪失控制者，係作為權益交易處理。投資帳面金額與所支付或收取對價之公允價值間之差額，係直接認列為權益。

當本公司對子公司之損失份額等於或超過其在該子公司之權益（包括權益法下子公司之帳面金額及實質上屬於本公司對該子公司淨投資組成部分之其他長期權益）時，係繼續按持股比例認列損失。

取得成本超過本公司於取得日所享有子公司可辨認資產及負債淨公允價值份額之數額列為商譽，該商譽係包含於該投資之帳面金額且不得攤銷；本公司於取得日所享有子公司可辨認資產及負債淨公允價值份額超過取得成本之數額列為當期收益。

本公司評估減損時，係以財務報告整體考量現金產生單位並比較其可回收金額與帳面金額。嗣後若資產可回收金額增加時，將減損損失之迴轉認列為利益，惟資產於減損損失迴轉後之帳面金額，不得超過該項資產在未認列減損損失之情況下，減除應提列攤銷後之帳面金額。歸屬於商譽之減損損失不得於後續期間迴轉。

當喪失對子公司控制時，本公司係按喪失控制日之公允價值衡量其對前子公司之剩餘投資，剩餘投資之公允價值及任何處分價款與喪失控制當日之投資帳面金額之差額，列入當期損益。此外，於其他綜合損益中所認列與該子公司有關之所有金額，其會計處理係與本公司直接處分相關資產或負債所必須遵循之基礎相同。

本公司與子公司之順流交易未實現損益於個體財務報告予以銷除。本公司與子公司之逆流及側流交易所產生之損益，僅在與本公司對子公司權益無關之範圍內，認列於個體財務報告。

## (七) 投資關聯企業

關聯企業係指本公司具有重大影響，但非屬子公司或合資之企業。

本公司對投資關聯企業係採用權益法。

權益法下，投資關聯企業原始依成本認列，取得日後帳面金額係隨本公司所享有之關聯企業損益及其他綜合損益份額與利潤分配而增減。此外，針對關聯企業權益之變動係按持股比例認列。

關聯企業發行新股時，本公司若未按持股比例認購，致使持股比例發生變動，並因而使投資之股權淨值發生增減時，其增減數調整資本公積—採權益法認列關聯企業及合資股權淨值之變動數及採用權益法之投資。惟若未按持股比例認購或取得致使對關聯企業之所有權權益減少者，於其他綜合損益中所認列與該關聯企業有關之金額按減少比例重分類，其會計處理之基礎係與關聯企業若直接處分相關資產或負債所必須遵循之基礎相同；前項調整如應借記資本公積，而採用權益法之投資所產生之資本公積餘額不足時，其差額借記保留盈餘。

當本公司對關聯企業之損失份額等於或超過其在該關聯企業之權益（包括權益法下投資關聯企業之帳面金額及實質上屬於本公司對該關聯企業淨投資組成部分之其他長期權益）時，即停止認列進一步之損失。本公司僅於發生法定義務、推定義務或已代關聯企業支付款項之範圍內，認列額外損失及負債。

本公司於評估減損時，係將投資之整體帳面金額（含商譽）視為單一資產比較可回收金額與帳面金額，進行減損測試，所認列之減損損失不分攤至構成投資帳面金額組成部分之任何資產，包括商譽。減損損失之任何迴轉，於該投資之可回收金額後續增加之範圍內予以認列。

本公司自其投資不再為關聯企業之日停止採用權益法，其對原關聯企業之保留權益以公允價值衡量，該公允價值及處分價款與停止採用權益法當日之投資帳面金額之差額，列入當期損益。此外，於其他綜合損益中所認列與該關聯企業有關之所有金額，其會計處

理之基礎係與關聯企業若直接處分相關資產或負債所必須遵循之基礎相同。若對關聯企業之投資成為合資之投資，或對合資之投資成為對關聯企業之投資，本公司係持續採用權益法而不對保留權益作再衡量。

本公司與關聯企業間之逆流、順流及側流交易所產生之損益，僅在與本公司對關聯企業權益無關之範圍內，認列於個體財務報告。

#### (八) 不動產、廠房及設備

不動產、廠房及設備係以成本認列，後續以成本減除累計折舊及累計減損損失後之金額衡量。

除自有土地不提列折舊外，其餘不動產、廠房及設備於耐用年限內按直線基礎，對每一重大部分單獨提列折舊。本公司至少於每一年度結束日對估計耐用年限、殘值及折舊方法進行檢視，並推延適用會計估計變動之影響。

不動產、廠房及設備除列時，淨處分價款與該資產帳面金額間之差額係認列於損益。

#### (九) 有形及無形資產之減損

本公司於每一資產負債表日評估是否有任何跡象顯示有形及無形資產可能已減損。若有任一減損跡象存在，則估計該資產之可回收金額。倘無法估計個別資產之可回收金額，本公司估計該資產所屬現金產生單位之可回收金額。共用資產係依合理一致基礎分攤至個別現金產生單位。

針對非確定耐用年限及尚未可供使用之無形資產，至少每年及有減損跡象時進行減損測試。

可回收金額為公允價值減出售成本與其使用價值之較高者。個別資產或現金產生單位之可回收金額若低於其帳面金額時，將該資產或現金產生單位之帳面金額調減至其可回收金額，減損損失係認列於損益。

當減損損失於後續迴轉時，該資產、現金產生單位之帳面金額調增至修訂後之可回收金額，惟增加後之帳面金額以不超過該資

產、現金產生單位若未於以前年度認列減損損失時所決定之帳面金額（減除攤銷或折舊）。減損損失之迴轉係認列於損益。

#### (十) 金融工具

金融資產與金融負債於本公司成為該工具合約條款之一方時認列於個體資產負債表。

原始認列金融資產與金融負債時，若金融資產或金融負債非屬透過損益按公允價值衡量者，係按公允價值加計直接可歸屬於取得或發行金融資產或金融負債之交易成本衡量。直接可歸屬於取得或發行透過損益按公允價值衡量之金融資產或金融負債之交易成本，則立即認列為損益。

##### 1. 金融資產

金融資產之慣例交易係採交易日會計認列及除列。

##### (1) 衡量種類

本公司所持有之金融資產種類為透過損益按公允價值衡量之金融資產與按攤銷後成本衡量之金融資產。

##### A. 透過損益按公允價值衡量之金融資產

透過損益按公允價值衡量之金融資產係強制透過損益按公允價值衡量之金融資產。強制透過損益按公允價值衡量之金融資產包括未指定透過其他綜合損益按公允價值衡量之權益工具投資，及不符合分類為按攤銷後成本衡量或透過其他綜合損益按公允價值衡量之債務工具投資。

透過損益按公允價值衡量之金融資產係按公允價值衡量，其再衡量產生之利益或損失係認列於其他利益及損失。公允價值之決定方式請參閱附註二六。

##### B. 按攤銷後成本衡量之金融資產

本公司投資金融資產若同時符合下列兩條件，則分類為按攤銷後成本衡量之金融資產：

- a. 係於某經營模式下持有，該模式之目的係持有金融資產以收取合約現金流量；及

b. 合約條款產生特定日期之現金流量，該等現金流量完全為支付本金及流通在外本金金額之利息。

按攤銷後成本衡量之金融資產（包括現金及約當現金、按攤銷後成本衡量之應收票據、應收帳款、其他應收款、其他金融資產及存出保證金）於原始認列後，係以有效利息法決定之總帳面金額減除任何減損損失之攤銷後成本衡量，任何外幣兌換損益則認列於損益。

除下列兩種情況外，利息收入係以有效利率乘以金融資產總帳面金額計算：

- a. 購入或創始之信用減損金融資產，利息收入係以信用調整後有效利率乘以金融資產攤銷後成本計算。
- b. 非屬購入或創始之信用減損，但後續變成信用減損之金融資產，應自信用減損後之次一報導期間起以有效利率乘以金融資產攤銷後成本計算利息收入。

信用減損金融資產係指發行人或債務人已發生重大財務困難、違約、債務人很有可能聲請破產或其他財務重整或由於財務困難而使金融資產之活絡市場消失。

約當現金包括自取得日起 3 個月內、高度流動性、可隨時轉換成定額現金且價值變動風險甚小之定期存款，係用於滿足短期現金承諾。

## (2) 金融資產之減損

本公司於每一資產負債表日按預期信用損失評估按攤銷後成本衡量之金融資產（含應收票據、應收帳款、其他應收款、其他金融資產及存出保證金）之減損損失。

應收票據、應收帳款、其他應收款及存出保證金均按存續期間預期信用損失認列備抵損失。其他金融資產係先評估自原始認列後信用風險是否顯著增加，若未顯著增加，則按 12 個月預期信用損失認列備抵損失，若已顯著增加，則按存續期間預期信用損失認列備抵損失。

預期信用損失係以發生違約之風險作為權重之加權平均信用損失。12個月預期信用損失係代表金融工具於報導日後12個月內可能違約事項所產生之預期信用損失，存續期間預期信用損失則代表金融工具於預期存續期間所有可能違約事項產生之預期信用損失。

本公司為內部信用風險管理目的，在不考量所持有擔保品之前提下，判定下列情況代表金融資產已發生違約：

- A. 有內部或外部資訊顯示債務人已不可能清償債務。
- B. 逾期超過120天，除非有合理且可佐證之資訊顯示延後之違約基準更為適當。

所有金融資產之減損損失係藉由備抵帳戶調降其帳面金額，惟透過其他綜合損益按公允價值衡量之債務工具投資之備抵損失係認列於其他綜合損益，並不減少其帳面金額。

### (3) 金融資產之除列

本公司僅於對來自金融資產現金流量之合約權利失效，或已移轉金融資產且該資產所有權之幾乎所有風險及報酬已移轉予其他企業時，始將金融資產除列。

按攤銷後成本衡量之金融資產整體除列時，其帳面金額與所收取對價間之差額係認列於損益。透過其他綜合損益按公允價值衡量之債務工具投資整體除列時，其帳面金額與所收取對價加計已認列於其他綜合損益之任何累計利益或損失之總和間之差額係認列於損益。透過其他綜合損益按公允價值衡量之權益工具投資整體除列時，累積損益直接移轉至保留盈餘，並不重分類為損益。

## 2. 權益工具

本公司發行之債務及權益工具係依據合約協議之實質與金融負債及權益工具之定義分類為金融負債或權益。

本公司發行之權益工具係以取得之價款扣除直接發行成本後之金額認列。



再取回本公司本身之權益工具係於權益項下認列與減除。  
購買、出售、發行或註銷本公司本身之權益工具不認列於損益。

### 3. 金融負債

#### (1) 後續衡量

所有金融負債係以有效利息法按攤銷後成本衡量。

#### (2) 金融負債之除列

除列金融負債時，其帳面金額與所支付對價（包含任何所移轉之非現金資產或承擔之負債）間之差額認列為損益。

### (十一) 負債準備

認列為負債準備之金額係考量義務之風險及不確定性，而為資產負債表日清償義務所需支出之最佳估計。負債準備係以清償義務之估計現金流量折現值衡量。

於銷售合約下之保固義務係依管理階層對清償本公司義務所需支出之最佳估計，於相關商品認列收入時認列。

### (十二) 收入認列

本公司於客戶合約辨認履約義務後，將交易價格分攤至各履約義務，並於滿足各履約義務時認列收入。

#### 商品銷貨收入

商品銷貨收入來自光纖通訊設備產品之銷售。由於光纖通訊設備收入於起運時，客戶對商品已有訂定價格與使用之權利且負有再銷售之主要責任，並承擔商品陳舊過時風險，本公司係於該時點認列收入及應收帳款。

去料加工時，加工產品所有權之控制並未移轉，是以去料時不認列收入。

### (十三) 租賃

#### 108年

本公司於合約成立日評估合約是否係屬（或包含）租賃。

## 1. 本公司為出租人

當租賃條款係移轉附屬於資產所有權之幾乎所有風險與報酬予承租人，則將其分類為融資租賃。所有其他租賃則分類為營業租賃。

營業租賃下，減除租賃誘因後之租賃給付係按直線基礎於相關租賃期間內認列為收益。因取得營業租賃所發生之原始直接成本，係加計至標的資產之帳面金額，並按直線基礎於租賃期間內認列為費用。

## 2. 本公司為承租人

除適用認列豁免之低價值標的資產租賃及短期租賃之租賃給付係按直線基礎於租賃期間內認列為費用，其他租賃皆於租賃開始日認列使用權資產及租賃負債。

使用權資產原始按成本（包含租賃負債之原始衡量金額）衡量，後續按成本減除累計折舊及累計減損損失後之金額衡量，並調整租賃負債之再衡量數。使用權資產係單獨表達於個體資產負債表。

使用權資產採直線基礎自租賃開始日起至耐用年限屆滿時或租賃期間屆滿時兩者之較早者提列折舊。

租賃負債原始按租賃給付（包含固定給付）之現值衡量。若租賃隱含利率容易確定，租賃給付使用該利率折現。若該利率並非容易確定，則使用承租人增額借款利率。

後續，租賃負債採有效利息法按攤銷後成本基礎衡量，且利息費用係於租賃期間分攤。若租賃期間、殘值保證下預期支付金額、標的資產購買選擇權之評估或用於決定租賃給付之指數或費率變動導致未來租賃給付有變動，本公司再衡量租賃負債，並相對調整使用權資產，惟若使用權資產之帳面金額已減至零，則剩餘之再衡量金額認列於損益中。租賃負債係單獨表達於個體資產負債表。

## 107 年

當租賃條款係移轉附屬於資產所有權之幾乎所有風險與報酬予承租人，則將其分類為融資租賃。所有其他租賃則分類為營業租賃。

### 1. 本公司為出租人

營業租賃之租賃收益係按直線基礎於相關租賃期間內認列為收益。

### 2. 本公司為承租人

營業租賃給付係按直線基礎於租賃期間內認列為費用。

## (十四) 員工福利

### 1. 短期員工福利

短期員工福利相關負債係以換取員工服務而預期支付之非折現金額衡量。

### 2. 退職後福利

確定提撥退休計畫之退休金係於員工提供服務期間將應提撥之退休金數額認列為費用。

## (十五) 員工認股權

### 給與員工之員工認股權

員工認股權係按給與日權益工具之公允價值及預期既得之最佳估計數量，於既得期間內以直線基礎認列費用，並同時調整資本公積—員工認股權。若其於給與日立即既得，係於給與日全數認列費用。

本公司於每一資產負債表日修正預期既得之員工認股權估計數量。若有修正原估計數量，其影響數係認列為損益，使累計費用反映修正之估計數，並相對調整資本公積—員工認股權。

## (十六) 所得稅

所得稅費用係當期所得稅及遞延所得稅之總和。

### 1. 當期所得稅

依我國所得稅法規定計算之未分配盈餘加徵所得稅，係於股東會決議年度認列。

以前年度應付所得稅之調整，列入當期所得稅。

## 2. 遞延所得稅

遞延所得稅係依帳載資產及負債帳面金額與計算課稅所得之課稅基礎二者所產生之暫時性差異計算。

遞延所得稅負債一般係就所有應課稅暫時性差異予以認列，而遞延所得稅資產則於很有可能於可預見之未來不會迴轉者除外。與此類投資有關之可減除暫時性差異，僅於其很有可能於可預見之未來預期將迴轉的範圍內，予以認列遞延所得稅資產。

與投資子公司、關聯企業相關之應課稅暫時性差異皆認列遞延所得稅負債，惟本公司若可控制暫時性差異迴轉之時點，且該暫時性差異很有可能於可預見之未來不會迴轉者除外。與此類投資有關之可減除暫時性差異，僅於其很有可能於可預見之未來預期將迴轉的範圍內，予以認列遞延所得稅資產。

遞延所得稅資產之帳面金額於每一資產負債表日予以重新檢視，並針對已不再很有可能於可預見之未來不會迴轉者，調減帳面金額。原未認列為遞延所得稅資產者，亦於每一資產負債表日予以重新檢視，並在未來很有可能於可預見之未來不會迴轉者，調增帳面金額。

遞延所得稅資產及負債係以預期負債清償或資產實現當期之稅率衡量，該稅率係以資產負債表日已立法或已實質性立法之稅率及稅法為基礎。遞延所得稅負債及資產之衡量係反映本公司於資產負債表日預期回收或清償其資產及負債帳面金額之方式所產生之租稅後果。

## 3. 當期及遞延所得稅

當期及遞延所得稅係認列於損益，惟與認列於其他綜合損益或直接計入權益之項目相關之當期及遞延所得稅係分別認列於其他綜合損益或直接計入權益。

## 五、重大會計判斷、估計及假設不確定性之主要來源

本公司於採用會計政策時，對於不易自其他來源取得相關資訊者，管理階層必須基於歷史經驗及其他攸關之因素作出相關之判斷、估計及假設。實際結果可能與估計有所不同。

管理階層將對估計與基本假設持續檢視。若估計之修正僅影響當期，則於修正當期認列；若會計估計之修正同時影響當期及未來期間，則於修正當期及未來期間認列。

#### 六、現金及約當現金

	<u>108年12月31日</u>	<u>107年12月31日</u>
現金	\$ 1,669	\$ 623
支票存款	280	286
活期存款	23,153	29,590
外幣存款	20,569	10,918
約當現金		
原始到期日在3個月以內之		
銀行定期存款	<u>63,190</u>	<u>97,186</u>
	<u>\$ 108,861</u>	<u>\$ 138,603</u>

銀行存款於資產負債表日之利率區間如下：

	<u>108年12月31日</u>	<u>107年12月31日</u>
活期存款	0.01%~0.10%	0.01%~0.10%
外幣存款	0.001%~0.33%	0.001%~0.48%
原始到期日在3個月以內之銀行		
定期存款	0.60%~0.66%	0.60%~0.66%

#### 七、透過損益按公允價值衡量之金融工具

	<u>108年12月31日</u>	<u>107年12月31日</u>
<u>金融資產—流動</u>		
強制透過損益按公允價值衡量		
非衍生金融資產		
—基金受益憑證	<u>\$ 7,879</u>	<u>\$ 7,456</u>

#### 八、按攤銷後成本衡量之金融資產

	<u>108年12月31日</u>	<u>107年12月31日</u>
<u>流動</u>		
國內投資		
原始到期日超過3個月之定		
期存款	<u>\$ 7,890</u>	<u>\$ 7,890</u>

截至108年及107年12月31日止，原始到期日超過3個月之定期存款利率區間皆為年利率1.03%~1.04%。

本公司投資之金融資產屬信用風險低之債務工具，經評估備抵損失為 0 仟元。

九、其他金融資產

	<u>108年12月31日</u>	<u>107年12月31日</u>
<u>非流動</u>		
質押定存及活存	\$ <u>27,695</u>	\$ <u>54,787</u>
利率區間	0.08%~1.07%	0.01%~0.22%

其他金融資產質押之資訊，參閱附註二八。

十、應收票據、應收帳款及催收款

	<u>108年12月31日</u>	<u>107年12月31日</u>
<u>應收票據</u>		
因營業而發生		
應收票據—非關係人	\$ <u>-</u>	\$ <u>262</u>
<u>應收帳款</u>		
按攤銷後成本衡量總帳面金額		
應收帳款—非關係人	\$ 46,090	\$ 37,980
應收帳款—關係人	48,597	64,968
減：備抵損失	( <u>302</u> )	( <u>302</u> )
	\$ <u>94,385</u>	\$ <u>102,646</u>
<u>催收款</u>		
催收款	\$ 1,136	\$ 1,136
減：備抵損失	( <u>1,136</u> )	( <u>1,136</u> )
	\$ <u>-</u>	\$ <u>-</u>

本公司對商品銷售除應收分期款外平均授信期間為 30~90 天，應收帳款不予計息。本公司採行之政策係僅與財務健全之對象進行交易，並於必要情形下取得足額之擔保以減輕因拖欠所產生財務損失之風險。本公司將使用可得之財務資訊及歷史交易記錄對主要客戶予以考量。本公司持續監督信用暴險及交易對方之信用狀況，另透過每年由管理階層複核及核准之交易對方信用額度以管理信用暴險。

為減輕信用風險，本公司管理階層指派專責團隊負責授信額度之決定、授信核准及其他監控程序以確保逾期應收帳款之回收已採取適當行動。此外，本公司於資產負債表日會逐一複核應收帳款之可回收

金額以確保無法回收之應收款項已提列適當減損損失。據此，本公司管理階層認為本公司之信用風險已顯著減少。

本公司按存續期間預期信用損失認列應收帳款之備抵損失。存續期間預期信用損失係考量客戶過去違約紀錄與現時財務狀況、產業經濟情勢，並同時考量 GDP 預測及產業展望。因本公司之信用損失歷史經驗顯示，不同客戶群之損失型態並無顯著差異，因此未進一步區分客戶群，僅以應收帳款逾期天數訂定預期信用損失率。

若有證據顯示交易對方面臨嚴重財務困難且本公司無法合理預期可回收金額，本公司直接沖銷相關應收帳款，惟仍會持續追索活動，因追索回收之金額則認列於損益。

本公司衡量應收帳款及催收款之備抵損失如下：

#### 108 年 12 月 31 日

	未逾期	逾期 0~30天	逾期 31~60天	逾期 61~90天	逾期 91~120天	逾期 超過120天	合計
預期信用損失率	0%	5%	10%	20%	30%	100%	-
總帳面金額	\$ 94,243	\$ -	\$ -	\$ 37	\$ 161	\$ 1,382	\$ 95,823
備抵損失(存續期間預期信用損失)	-	-	-	(7)	(49)	(1,382)	(1,438)
攤銷後成本	\$ 94,243	\$ -	\$ -	\$ 30	\$ 112	\$ -	\$ 94,385

#### 107 年 12 月 31 日

	未逾期	逾期 0~30天	逾期 31~60天	逾期 61~90天	逾期 91~120天	逾期 超過120天	合計
預期信用損失率	0%	5%	10%	20%	30%	100%	-
總帳面金額	\$ 102,502	\$ 126	\$ 27	\$ -	\$ -	\$ 1,429	\$ 104,084
備抵損失(存續期間預期信用損失)	-	(6)	(3)	-	-	(1,429)	(1,438)
攤銷後成本	\$ 102,502	\$ 120	\$ 24	\$ -	\$ -	\$ -	\$ 102,646

應收帳款及催收款備抵損失之變動資訊如下：

	108年度	107年度
年初餘額	\$ 1,438	\$ 1,384
加：本年度提列減損損失	-	54
年底餘額	\$ 1,438	\$ 1,438

#### 十一、存 貨

	108年12月31日	107年12月31日
原 料	\$ 16,786	\$ 31,180
製 成 品	13,366	19,103
在製品及半成品	40,351	31,088
	\$ 70,503	\$ 81,371

108 及 107 年度與存貨相關之銷貨成本分別為 384,145 仟元及 392,588 仟元。108 及 107 年度之銷貨成本分別包括存貨跌價呆滯損失 5,902 仟元及 560 仟元。

## 十二、採用權益法之投資

	108年12月31日	107年12月31日
投資子公司	\$ 74,521	\$ 86,102
投資關聯企業	8,051	10,217
	<u>\$ 82,572</u>	<u>\$ 96,319</u>

### (一) 投資子公司

	108年12月31日	107年12月31日
Connection Technology Systems NE AB (以下簡稱 CTS-NE)	\$ 26,731	\$ 43,906
Connection Technology USA Inc. (以下簡稱 CTS-USA)	( 64)	( 57)
CTS International Corp. (以下簡稱 CTSI)	606	618
Connection Technology System Japan Ltd. (以下簡稱 CTS-JP)	( 17,486)	( 15,570)
橋杭股份有限公司 (以下簡稱橋杭)	32,107	24,439
Componet Handels GmbH 公司 (以下簡稱 Componet)	15,077	17,139
CTS Connection Technology System DE GmbH (以下簡稱 CTS-DE)	( 1,243)	-
加：採權益法之長期股權投資 貸餘轉列其他負債	18,793	15,627
	<u>\$ 74,521</u>	<u>\$ 86,102</u>



本公司於資產負債表日對子公司之所有權權益及表決權百分比如下：

	所有權權益及表決權百分比	
	108年12月31日	107年12月31日
CTS-NE	94%	73%
CTS-USA	100%	100%
CTSI	100%	100%
CTS-JP	89%	75%
橋 杭	100%	100%
Componet	90%	90%
CTS-DE	100%	-

本公司間接持有之投資子公司明細，請參閱附註三一及附表五。

108 及 107 年度採用權益法之子公司之損益及其他綜合損益份額，係依據各子公司同期間經會計師查核之財務報告認列。

## (二) 投資關聯企業

	108年12月31日	107年12月31日
個別不重大之關聯企業	<u>\$ 8,051</u>	<u>\$ 10,217</u>

### 個別不重大之關聯企業彙總資訊

	108年度	107年度
本公司享有之份額		
本年度淨損	(\$ 2,166)	(\$ 6,795)
綜合損益總額	<u>(\$ 2,166)</u>	<u>(\$ 6,795)</u>

108 及 107 年度採用權益法之投資關聯企業之損益及其他綜合損益份額，係依據各關聯企業同期間經會計師查核之財務報告計算。

## 十三、租賃協議

### (一) 使用權資產－108 年

	108年12月31日
使用權資產帳面金額	
建築物	<u>\$ 5,639</u>
	108年度
使用權資產之增添	<u>\$ 5,473</u>
使用權資產之折舊費用	
建築物	<u>\$ 2,299</u>

(二) 租賃負債－108年

	<u>108年12月31日</u>
租賃負債帳面金額	
流動	\$ 2,252
非流動	\$ 3,396

租賃負債之折現率如下：

	<u>108年12月31日</u>
建築物	1.75%

(三) 重要承租活動及條款

本公司承租建築物做為辦公室及商場使用，租賃期間為 2~4 年。於租賃期間終止時，本公司對所租賃之土地及建築物並無優惠承購權。

(四) 其他租賃資訊

108年

	<u>108年度</u>
短期租賃費用	\$ 1,684
租賃之現金(流出)總額	(\$ 4,018)

本公司選擇對符合短期租賃之辦公設備及建築物租賃適用認列之豁免，不對該等租賃認列相關使用權資產及租賃負債。

107年

不可取消營業租賃之未來最低租賃給付總額如下：

	<u>107年12月31日</u>
不超過1年	\$ 2,401
1~5年	328
	\$ 2,729

#### 十四、不動產、廠房及設備

	自有土地	房 屋 及 建 築 物	機 器 設 備	租 賃 改 良	其 他 設 備	合 計
<u>成 本</u>						
107年1月1日餘額	\$ 42,975	\$ 97,759	\$ 8,912	\$ 5,314	\$ 16,002	\$ 170,962
增 添	-	394	4,969	-	1,887	7,250
處 分	-	-	-	-	(23)	(23)
107年12月31日餘額	\$ 42,975	\$ 98,153	\$ 13,881	\$ 5,314	\$ 17,866	\$ 178,189
<u>累計折舊及減損</u>						
107年1月1日餘額	\$ -	\$ 24,986	\$ 5,075	\$ 2,315	\$ 9,837	\$ 42,213
折舊費用	-	4,340	2,190	884	3,545	10,959
處 分	-	-	-	-	(23)	(23)
107年12月31日餘額	\$ -	\$ 29,326	\$ 7,265	\$ 3,199	\$ 13,359	\$ 53,149
107年12月31日淨額	\$ 42,975	\$ 68,827	\$ 6,616	\$ 2,115	\$ 4,507	\$ 125,040
<u>成 本</u>						
108年1月1日餘額	\$ 42,975	\$ 98,153	\$ 13,881	\$ 5,314	\$ 17,866	\$ 178,189
增 添	-	-	1,030	-	514	1,544
處 分	-	-	-	(429)	(745)	(1,174)
108年12月31日餘額	\$ 42,975	\$ 98,153	\$ 14,911	\$ 4,885	\$ 17,635	\$ 178,559
<u>累計折舊及減損</u>						
108年1月1日餘額	\$ -	\$ 29,326	\$ 7,265	\$ 3,199	\$ 13,359	\$ 53,149
折舊費用	-	4,352	2,804	870	2,745	10,771
處 分	-	-	-	(428)	(746)	(1,174)
108年12月31日餘額	\$ -	\$ 33,678	\$ 10,069	\$ 3,641	\$ 15,358	\$ 62,746
108年12月31日淨額	\$ 42,975	\$ 64,475	\$ 4,842	\$ 1,244	\$ 2,277	\$ 115,813

折舊費用係以直線基礎按下列耐用年數計提：

房屋及建築物	5~38年
主 建 物	29~38年
機電動力設備	5~36年
機器設備	2~3年
租賃改良	1.5~3年
其他設備	1~5年

設定作為借款擔保之不動產、廠房及設備金額，請參閱附註二  
八。

十五、其他資產

	<u>108年12月31日</u>	<u>107年12月31日</u>
<u>流 動</u>		
預付貨款	\$ 3,918	\$ 230
其他預付款	1,553	2,689
其 他	<u>5,793</u>	<u>3,678</u>
	<u>\$ 11,264</u>	<u>\$ 6,597</u>
<u>非 流 動</u>		
催 收 款 (附註十)	\$ 1,136	\$ 1,136
備抵呆帳－催收款 (附註十)	( 1,136)	( 1,136)
其 他	<u>6,252</u>	<u>2,695</u>
	<u>\$ 6,252</u>	<u>\$ 2,695</u>

十六、借 款

(一) 短期借款

	<u>108年12月31日</u>	<u>107年12月31日</u>
<u>擔保借款 (附註二八)</u>		
銀行借款	\$ 36,000	\$ 20,000
<u>無擔保借款</u>		
銀行借款	<u>17,000</u>	<u>30,000</u>
	<u>\$ 53,000</u>	<u>\$ 50,000</u>

銀行週轉性借款之利率於 108 年及 107 年 12 月 31 日分別為 1.47%~2.22% 及 1.29%~1.80%。

(二) 長期借款

	<u>108年12月31日</u>	<u>107年12月31日</u>
<u>擔保借款 (附註二八)</u>		
銀行借款	\$ 31,640	\$ 38,626
減：列為一年內到期部分	( 7,102)	( 6,984)
長期借款	<u>\$ 24,538</u>	<u>\$ 31,642</u>

銀行借款係以本公司自有土地及建築物抵押擔保，借款到期日為 113 年 4 月，108 年及 107 年 12 月 31 日上項借款利率分別為 1.65% 及 1.68%。

十七、應付票據及應付帳款

	<u>108年12月31日</u>	<u>107年12月31日</u>
<u>應付帳款</u>		
因營業而發生		
應付帳款－非關係人	\$ 32,308	\$ 36,423
應付帳款－關係人	<u>2,967</u>	<u>3,378</u>
	<u>\$ 35,275</u>	<u>\$ 39,801</u>

應付帳款之平均賒帳期間為 2 至 3 個月。本公司訂有財務風險管理政策，以確保所有應付款於預先約定之信用期限內償還。

十八、其他應付款

	<u>108年12月31日</u>	<u>107年12月31日</u>
應付薪資及獎金	\$ 14,918	\$ 18,520
應付勞務費	1,679	1,753
應付勞健保費	1,400	1,467
其他	<u>4,693</u>	<u>5,077</u>
	<u>\$ 22,690</u>	<u>\$ 26,817</u>

十九、退職後福利計畫

確定提撥計畫

本公司所適用「勞工退休金條例」之退休金制度，係屬政府管理之確定提撥退休計畫，依員工每月薪資 6% 提撥退休金至勞工保險局之個人專戶。

本公司依上述退休金辦法於 108 及 107 年度分別認列退休金成本 4,375 仟元及 4,494 仟元。

二十、權益

(一) 股本

普通股

	<u>108年12月31日</u>	<u>107年12月31日</u>
額定股數（仟股）	<u>40,000</u>	<u>40,000</u>
額定股本	<u>\$ 400,000</u>	<u>\$ 400,000</u>
已發行且已收足股款之股數 （仟股）	<u>33,168</u>	<u>33,168</u>
已發行股本	<u>\$ 331,683</u>	<u>\$ 331,683</u>

## (二) 資本公積

	108年12月31日	107年12月31日
<u>得用以彌補虧損、發放現金或撥充股本(註1)</u>		
股票發行溢價	\$ 100,479	\$ 100,479
實際取得或處分子公司股權價格與帳面價值差額	-	184
<u>僅得用以彌補虧損</u>		
採用權益法認列關聯企業股權淨值之變動數(註2)	2,048	2,048
其他	116	116
	<u>\$ 102,643</u>	<u>\$ 102,827</u>

註1：此類資本公積得用以彌補虧損，亦得於公司無虧損時，用以發放現金或撥充股本，惟撥充股本時每年以實收股本之一定比率為限。

註2：此類資本公積係本公司未實際取得關聯企業股權時，因關聯企業權益變動認列之權益交易影響數。

## (三) 保留盈餘及股利政策

依本公司章程之盈餘分派政策規定，本公司年度決算如有盈餘，依下列各款順序分派之：

1. 提繳稅捐。
2. 彌補虧損。
3. 提列 10% 為法定盈餘公積。但法定盈餘公積已達資本總額時，不在此限。
4. 提列或迴轉特別盈餘公積。
5. 餘額加計以前年度未分配盈餘為股東股息及紅利，由董事會擬具盈餘分派議案由股東會決議。

本公司章程規定之員工及董監事酬勞分派政策，參閱附註二二(六)員工酬勞及董監事酬勞。

另依據本公司章程規定，本公司得依財務、業務及經營面考量等因素將當年度可分配盈餘於 60%~100% 分派股東紅利，其中股東

紅利之分派得以現金或股票方式發放，股東現金紅利分派之比例分派不低於股東紅利總額之 10%。

法定盈餘公積應提撥至其餘額達公司實收股本總額時為止。法定盈餘公積得用以彌補虧損。公司無虧損時，法定盈餘公積超過實收股本總額 25% 之部分除得撥充股本外，尚得以現金分配。

本公司依金管證發字第 1010012865 號函及「採用國際財務報導準則 (IFRSs) 後，提列特別盈餘公積之適用疑義問答」等規定提列及迴轉特別盈餘公積。

本公司於 108 年 6 月 11 日及 107 年 6 月 12 日舉行股東常會，分別決議通過 107 及 106 年度盈餘分配案如下：

	盈 餘 分 配 案		每 股 股 利 ( 元 )	
	107年度	106年度	107年度	106年度
法定盈餘公積	\$ 1,052	\$ 2,266	\$ -	\$ -
特別盈餘公積	3,693	( 1,328)	-	-
現金股利	9,471	19,361	0.3	0.6

本公司 109 年 3 月 19 日董事會擬議 108 年度虧損撥補案如下：

	虧 損 撥 補 案
法定盈餘公積彌補虧損	\$ 29,477
資本公積彌補虧損	5,450

另本公司 109 年 3 月 19 日董事會擬議以資本公積 6,134 仟元發放現金。

有關 108 年度之虧損撥補案，尚待預計於 109 年 6 月 11 日召開之股東常會決議。

#### (四) 庫藏股票

收 回 原 因	轉讓股份予員 工 ( 仟 股 )	買 回 以 註 銷 ( 仟 股 )	合 計 ( 仟 股 )
108 年 1 月 1 日 股 數	1,545	-	1,545
本 年 度 增 加	55	-	55
108 年 12 月 31 日 股 數	1,600	-	1,600
107 年 1 月 1 日 股 數	900	-	900
本 年 度 增 加	645	-	645
107 年 12 月 31 日 股 數	1,545	-	1,545

本公司持有之庫藏股票，依證券交易法規定不得質押，亦不得享有股利之分派及表決權等權利。

二一、收 入

	<u>108年度</u>	<u>107年度</u>
客戶合約收入		
商品銷貨收入	\$ 487,537	\$ 528,847
其他營業收入	<u>1,417</u>	<u>2,256</u>
	<u>\$ 488,954</u>	<u>\$ 531,103</u>

(一) 合約餘額

	<u>108年12月31日</u>	<u>107年12月31日</u>	<u>107年1月1日</u>
應收帳款(附註十)	<u>\$ 94,385</u>	<u>\$ 102,646</u>	<u>\$ 80,156</u>

(二) 客戶合約收入之細分

108 年度

收入合約之類型	應 報 導 部 門		合 計
	國 內	國 外	
光纖通訊設備收入	\$ 23,787	\$ 463,750	\$ 487,537

107 年度

收入合約之類型	應 報 導 部 門		合 計
	國 內	國 外	
光纖通訊設備收入	\$ 19,026	\$ 509,821	\$ 528,847

二二、淨 利

(一) 其他收入

	<u>108年度</u>	<u>107年度</u>
租賃收入	\$ 166	\$ 173
利息收入		
銀行存款	1,134	1,400
關係人放款	<u>145</u>	<u>172</u>
	<u>\$ 1,445</u>	<u>\$ 1,745</u>



(二) 其他利益及損失

	108年度	107年度
處分金融資產利益	\$ 64	\$ -
金融資產及負債利益(損失)		
強制透過損益按公允價		
值衡量之金融資產	462	( 584)
淨外幣兌換(損)益	( 1,819)	6,979
其他	( 152)	598
	<u>\$ 1,445</u>	<u>\$ 6,993</u>

(三) 財務成本

	108年度	107年度
銀行借款利息	\$ 1,270	\$ 1,040
租賃負債之利息	44	-
	<u>\$ 1,314</u>	<u>\$ 1,040</u>

(四) 折舊及攤銷

	108年度	107年度
不動產、廠房及設備	\$ 10,771	\$ 10,959
使用權資產	2,299	-
其他資產	2,645	3,396
	<u>\$ 15,715</u>	<u>\$ 14,355</u>
折舊費用依功能別彙總		
營業成本	\$ 5,194	\$ 3,313
營業費用	7,876	7,646
	<u>\$ 13,070</u>	<u>\$ 10,959</u>
攤銷費用依功能別彙總		
營業費用	\$ 2,645	\$ 3,396

(五) 員工福利費用

	108年度	107年度
退職後福利(附註十九)		
確定提撥計畫	\$ 4,375	\$ 4,494
其他員工福利	104,052	113,438
員工福利費用合計	<u>\$ 108,427</u>	<u>\$ 117,932</u>
依功能別彙總		
營業成本	\$ 25,786	\$ 24,152
營業費用	82,641	93,780
	<u>\$ 108,427</u>	<u>\$ 117,932</u>

(六) 員工酬勞及董事酬勞

本公司當年度如有獲利應提撥 8%~12% 為員工酬勞，及 3% 以下之數額為董事酬勞。107 年度員工酬勞及董事酬勞於 108 年 3 月 22 日經董事會決議如下：

估列比例

	<u>107 年度</u>
員工酬勞	9.95%
董事酬勞	2.30%

金 額

	<u>107 年度</u>	
	<u>現</u>	<u>金</u>
員工酬勞	\$	1,900
董事酬勞		440

本公司 108 年因稅前虧損，故不擬估列員工酬勞及董事酬勞。

年度個體財務報告通過發布日後若金額仍有變動，則依會計估計變動處理，於次一年度調整入帳。

107 年度員工酬勞及董事酬勞之實際配發金額與 107 年度個體財務報告之認列金額並無差異。

有關本公司 109 及 108 年董事會決議之員工酬勞及董事酬勞資訊，請至台灣證券交易所「公開資訊觀測站」查詢。

(七) 外幣兌換損益

	<u>108 年度</u>	<u>107 年度</u>
外幣兌換利益總額	\$ 6,040	\$ 12,785
外幣兌換損失總額	( 7,859)	( 5,806)
淨(損失)利益	( \$ 1,819)	\$ 6,979

## 二三、所得稅

(一) 認列於損益之所得稅費用（利益）主要組成項目：

	108年度	107年度
當期所得稅		
本年度產生者	\$ 3,290	\$ 4,528
未分配盈餘加徵	-	236
以前年度之調整	( 1)	140
遞延所得稅		
本年度產生者	( 7,099)	1,284
稅率變動	-	56
認列於損益之所得稅（利益）		
費用	(\$ 3,810)	\$ 6,244

會計所得與所得稅費用之調節如下：

	108年度	107年度
稅前淨（損）利	(\$ 41,595)	\$ 16,761
稅前淨利按法定稅率計算之		
所得稅	(\$ 8,319)	\$ 3,352
稅上不可減除之費損	4,510	2,460
未分配盈餘加徵	-	236
稅率變動	-	56
以前年度之當期所得稅費用		
於本年度之調整	( 1)	140
認列於損益之所得稅（利益）		
費用	(\$ 3,810)	\$ 6,244

我國於 107 年修正中華民國所得稅法，將營利事業所得稅稅率由 17% 調整為 20%。該修正並規定 107 年度未分配盈餘所適用之稅率由 10% 調降為 5%。

(二) 本期所得稅資產與負債

	108年12月31日	107年12月31日
本期所得稅資產		
應收退稅款	\$ -	\$ 5,332
本期所得稅負債		
應付所得稅	\$ 1,026	\$ 3,852

(三) 遞延所得稅資產與負債

遞延所得稅資產及負債之變動如下：

108 年度

	<u>期 初 餘 額</u>	<u>認 列 於 損 益</u>	<u>期 末 餘 額</u>
<u>遞 延 所 得 稅 資 產</u>			
暫時性差異			
備抵存貨跌價及呆滯			
損失	\$ 4,716	\$ 1,181	\$ 5,897
未實現銷貨毛利	2,545	( 403)	2,142
外幣資產及負債評價			
損失	47	266	313
透過損益按公允價值衡			
量之金融資產	117	( 117)	-
其 他	196	( 57)	139
	<u>\$ 7,621</u>	<u>\$ 870</u>	<u>\$ 8,491</u>

遞 延 所 得 稅 負 債

暫時性差異			
採權益法認列之投資			
利益	<u>\$ 9,278</u>	<u>(\$ 6,229)</u>	<u>\$ 3,049</u>

107 年度

	<u>期 初 餘 額</u>	<u>認 列 於 損 益</u>	<u>期 末 餘 額</u>
<u>遞 延 所 得 稅 資 產</u>			
暫時性差異			
備抵存貨跌價及呆滯			
損失	\$ 3,914	\$ 802	\$ 4,716
未實現銷貨毛利	2,137	408	2,545
外幣資產及負債評價			
損失	246	( 199)	47
透過損益按公允價值衡			
量之金融資產	-	117	117
其 他	202	( 6)	196
	<u>\$ 6,499</u>	<u>\$ 1,122</u>	<u>\$ 7,621</u>

遞 延 所 得 稅 負 債

暫時性差異			
採權益法認列之投資			
利益	<u>\$ 6,816</u>	<u>\$ 2,462</u>	<u>\$ 9,278</u>

#### (四) 所得稅核定情形

本公司之營利事業所得稅申報，截至 106 年度之申報案件業經稅捐稽徵機關核定。

#### 二四、每股（虧損）盈餘

單位：每股元

	108年度	107年度
基本每股（虧損）盈餘	(\$ 1.20)	\$ 0.33
稀釋每股（虧損）盈餘	(\$ 1.20)	\$ 0.32

用以計算每股（虧損）盈餘之（損失）盈餘及普通股加權平均股數如下：

#### 本年度淨利

	108年度	107年度
本年度淨（損）利	(\$ 37,785)	\$ 10,517

#### 股 數

單位：仟股

	108年度	107年度
用以計算基本每股（虧損）盈餘之普通股加權平均股數	31,569	32,218
具稀釋作用潛在普通股之影響		
員工酬勞或員工分紅	-	146
用以計算稀釋每股（虧損）盈餘之普通股加權平均股數	31,569	32,364

若本公司得選擇以股票或現金發放員工酬勞，則計算稀釋每股盈餘時，假設員工酬勞將採發放股票方式，並於該潛在普通股具有稀釋作用時計入加權平均流通在外股數，以計算稀釋每股盈餘。於次年度決議員工酬勞發放股數前計算稀釋每股盈餘時，亦繼續考量該等潛在普通股之稀釋作用。

#### 二五、資本風險管理

本公司基於現行營運產業特性、未來公司發展情形，併衡量外部環境變動等因素，規劃本公司未來期間所需資金、研究發展費用及股

利支出等需求，以確保集團內各企業能夠在繼續經營之前提下，藉由將債務及權益餘額最適化，維持最佳資本結構以長遠提升股東價值。

本公司主要管理階層不定期檢視集團資本結構，其檢視內容包括考量各類資本之成本及相關風險。本公司依據主要管理階層之建議，將藉由支付股利、發行新股、買回股份及發行新債或償付舊債等方式平衡其整體資本結構。

## 二六、金融工具

### (一) 公允價值資訊－非按公允價值衡量之金融工具

本公司管理階層認為非按公允價值衡量之金融資產及金融負債之帳面金額趨近其公允價值。

### (二) 公允價值資訊－以重複性基礎按公允價值衡量之金融工具

#### 公允價值層級

#### 108年12月31日

	第 1 等 級	第 2 等 級	第 3 等 級	合 計
<u>透過損益按公允價值衡量</u>				
<u>之金融資產</u>				
基金受益憑證	\$ 7,879	\$ -	\$ -	\$ 7,879

#### 107年12月31日

	第 1 等 級	第 2 等 級	第 3 等 級	合 計
<u>透過損益按公允價值衡量</u>				
<u>之金融資產</u>				
基金受益憑證	\$ 7,456	\$ -	\$ -	\$ 7,456

108及107年度無第1等級與第2等級公允價值衡量間移轉之情形。

### (三) 金融工具之種類

	<u>108年12月31日</u>	<u>107年12月31日</u>
<u>金融資產</u>		
<u>透過損益按公允價值衡量</u>		
強制透過損益按公允價值衡量	\$ 7,879	\$ 7,456
按攤銷後成本衡量之金融資產 (註1)	252,197	314,467
<u>金融負債</u>		
按攤銷後成本衡量 (註2)	133,335	136,724

註 1：餘額係包含現金及約當現金、按攤銷後成本衡量之金融資產、應收票據、應收帳款、其他應收款、其他金融資產及存出保證金等按攤銷後成本衡量之金融資產。

註 2：餘額係包含短期借款、應付票據、應付帳款、租賃負債、部分其他應付款及長期借款（含一年內到期）等按攤銷後成本衡量之金融負債。

#### (四) 財務風險管理目的與政策

本公司主要金融工具包括權益及債務工具投資、應收帳款、應付帳款、借款及租賃負債。本公司之財務管理部門係為各業務單位提供服務，統籌協調進入國內與國際金融市場操作，藉由依照風險程度與廣度分析暴險之內部風險報告監督及管理本公司營運有關之財務風險。該等風險包括市場風險（包含匯率風險、利率風險及其他價格風險）、信用風險及流動性風險。

##### 1. 市場風險

本公司之營運活動使本公司承擔之主要財務風險為外幣匯率變動風險（參閱下述(1)）以及利率變動風險（參閱下述(2)）。

##### (1) 匯率風險

本公司從事外幣計價之銷貨與進貨交易，因而使本公司產生匯率變動暴險。

本公司於資產負債表日之非功能性貨幣計價之貨幣性資產與貨幣性負債帳面金額，參閱附註三十。

##### 敏感度分析

本公司主要受到美元貨幣匯率波動之影響。

下表詳細說明當新台幣（功能性貨幣）對各攸關外幣之匯率增加及減少 1% 時，本公司之敏感度分析。1% 係為集團內部向主要管理階層報告匯率風險時所使用之敏感度比率，亦代表管理階層對外幣匯率之合理可能變動範圍之評估。敏感度分析僅包括流通在外之外幣貨幣性項目及指定為現金流量避險之遠期外匯合約，並將其期末之換算以

匯率變動 1% 予以調整。下表之正數係表示當新台幣相對於各相關貨幣升值 1% 時，將使稅前淨利增加／減少之金額；當新台幣相對於各相關外幣貶值 1% 時，其對增加／減少稅前淨利之影響將為同金額之負數。

	108年度	107年度
損 益	\$ 975 (i)	\$ 1,028 (i)

(i) 主要源自於本公司於資產負債表日尚流通在外且未進行現金流量避險之美元貨幣計價現金及約當現金、應收及應付款項。

## (2) 利率風險

因本公司內之個體以浮動利率借入資金，因而產生利率暴險。本公司藉由維持一適當之固定及浮動利率組合，以及使用遠期利率合約來管理利率風險。本公司定期評估避險活動，使其與利率觀點及既定之風險偏好一致，以確保採用最符合成本效益之避險策略。

本公司於資產負債表日受利率暴險之金融資產及金融負債帳面金額如下：

	108年12月31日	107年12月31日
具公允價值利率風險		
— 金融資產	\$ 97,775	\$ 158,863
— 金融負債	5,648	-
具現金流量利率風險		
— 金融資產	44,722	41,508
— 金融負債	84,640	88,626

## 敏感度分析

下列敏感度分析係依非衍生工具於資產負債表日之利率暴險而決定。對於浮動利率負債，其分析方式係假設資產負債表日流通在外之負債金額於報導期間皆流通在外。本公司內部向主要管理階層報告利率時所使用之變動率為利率增加或減少 1%，此亦代表管理階層對利率之合理可能變動範圍之評估。



若利率增加／減少 1%，在所有其他變數維持不變之情況下，本公司 108 及 107 年度之稅前淨利將增加／減少（399）仟元及（471）仟元。

本公司於 108 及 107 年度兩期對利率敏感度尚無重大差異。

## 2. 信用風險

信用風險係指交易對方拖欠合約義務而造成本公司財務損失之風險。截至資產負債表日，本公司可能因交易對方未履行義務及本公司提供財務保證造成財務損失之最大信用風險暴險主要係來自於個體資產負債表所認列之金融資產帳面金額。

為減輕信用風險，本公司管理階層指派專責團隊負責授信額度之決定、授信核准及其他監控程序以確保逾期應收款項之回收已採取適當行動。此外，本公司於資產負債表日會逐一複核應收款項之可回收金額以確保無法回收之應收款項已提列適當減損損失。據此，本公司管理階層認為本公司之信用風險已顯著減少。

應收帳款之對象涵蓋眾多客戶，分散於不同產業及地理區域。本公司持續針對應收帳款之客戶之財務狀況進行評估。

另因流動資金及衍生金融工具之交易對方係信用評等良好之金融機構及公司組織，故該信用風險係屬有限。

## 3. 流動性風險

本公司係透過管理及維持足夠部位之現金以支應營運並減輕現金流量波動之影響。本公司管理階層監督銀行融資額度使用狀況並確保借款合同條款之遵循。

本公司之營運資金足以支應，故未有因無法籌措資金以履行合約義務之流動性風險。

108 年及 107 年 12 月 31 日本公司未動用之融資額度分別為 17,600 仟元及 55,700 仟元。

## 非衍生金融負債之流動性及利率風險表

非衍生金融負債剩餘合約到期分析係依本公司最早可能被要求還款之日期，按金融負債未折現現金流量（包含本金及估計利息）編製。因此，本公司可被要求立即還款之銀行借款，係列於下表最早之期間內，不考慮銀行立即執行該權利之機率；其他非衍生金融負債到期分析係依照約定之還款日編製。

以浮動利率支付之利息現金流量，其未折現之利息金額係依據資產負債表日殖利率曲線推導而得。

### 108年12月31日

非衍生金融負債	要求即付或	1至3個月	3個月至1年	1至5年	5年以上
	短於1個月				
短期借款	\$ 10,000	\$ 18,000	\$ 25,000	\$ -	\$ -
應付票據及帳款	12,511	22,764	-	-	-
租賃負債	195	389	1,750	3,452	-
其他應付款	19,798	817	2,075	-	-
一年內到期長期負債	587	1,177	5,338	-	-
長期借款	-	-	-	24,538	-

租賃負債到期分析之進一步資訊如下：

租賃負債	短於1年	1~5年
	\$	\$
	2,334	3,452

### 107年12月31日

非衍生金融負債	要求即付或	1至3個月	3個月至1年	1至5年	5年以上
	短於1個月				
短期借款	\$ -	\$ 20,000	\$ 30,000	\$ -	\$ -
應付票據及帳款	22,123	17,678	-	-	-
其他應付款	11,762	1,063	13,992	-	-
一年內到期長期負債	578	1,158	5,248	-	-
長期借款	-	-	-	29,124	2,518

## 二七、關係人交易

除已於其他附註揭露外，本公司與關係人間之交易如下。

### (一) 關係人名稱及其關係

關係人名稱	與本公司之關係
CTS-NE	子公司
CTS-USA	子公司
CTS-JP	子公司
CTSI	子公司
Componet	子公司
橋杭	子公司

關係人名稱	與本公司之關係
CTS-DE	子公司
PT.Connection Technology Systems INDONESIA (以下簡稱 CTS-INDO)	孫公司
視達威	關聯企業
環隆科技股份有限公司	具重大影響之投資者
世譽先進科技股份有限公司	具重大影響之投資者
自然人甲	實質關係人

(二) 營業收入

關係人類別 / 名稱	108年度	107年度
子公司		
CTS-NE	\$ 135,535	\$ 242,475
其他	49,337	20,686
	184,872	263,161
具有重大影響之投資者	785	2,651
	\$ 185,657	\$ 265,812

本公司向關係人銷貨之交易條件與一般客戶並無顯著不同。

(三) 進貨

關係人類別 / 名稱	108年度	107年度
關聯企業	\$ -	\$ 103
具重大影響之投資者	11,857	14,243
	\$ 11,857	\$ 14,346

本公司向關係人進貨之交易條件與一般廠商並無顯著不同。

(四) 應收關係人款項 (不含對關係人放款)

帳列項目	關係人類別	108年12月31日	107年12月31日
應收帳款	子公司		
	CTS-NE	\$ 34,670	\$ 61,437
	其他	13,864	3,529
	具重大影響之投資者	63	2
		\$ 48,597	\$ 64,968

本公司對關係人之銷售價格係依照一般市場行情辦理。其收款條件與其他廠商相當，為月結 30 天。108 年及 107 年 1 月 1 日至 12 月 31 日應收關係人款項並未提列呆帳費用。

(五) 對關係人放款

關 係 人 類 別	108年12月31日	107年12月31日
其他應收款(含利息)		
CTS-JP	\$ 5,527	\$ 5,568
CTS-DE	4,223	-
	<u>\$ 9,750</u>	<u>\$ 5,568</u>

註：CTS-INDO 已停業，故已將資金融通款 5,947 仟元全數提列備抵。

關 係 人 類 別	108年度	107年度
利息收入		
CTS-JP	\$ 120	\$ 172
CTS-DE	25	-
	<u>\$ 145</u>	<u>\$ 172</u>

本公司提供長期放款予子公司，利率為 2.1% 與市場利率相近。  
108 及 107 年度對子公司放款皆為無擔保放款。

(六) 應付關係人款項

帳 列 項 目	關 係 人 類 別	108年12月31日	107年12月31日
應付帳款	具重大影響之投資者	<u>\$ 2,967</u>	<u>\$ 3,378</u>

本公司向關係人之進貨價格係依照一般市場行情辦理，其付款條件與其他供應商相當，為月結 90 天。

(七) 其 他

帳 列 項 目	關 係 人 類 別	108年12月31日	107年12月31日
其他應付款	具重大影響之投資者	\$ -	\$ 8
	實質關係人	233	37
		<u>\$ 233</u>	<u>\$ 45</u>

(八) 主要管理階層薪酬

	108年度	107年度
短期員工福利	\$ 14,809	\$ 15,529
退職後福利	447	394
其他長期員工福利	2,198	2,709
	<u>\$ 17,454</u>	<u>\$ 18,632</u>

董事及其他主要管理階層之薪酬係由薪酬委員會依照個人績效及市場趨勢決定。

## 二八、質抵押之資產

下列資產業經提供為融資借款、購料保證及進口貨物關稅擔保之擔保品：

	108年12月31日	107年12月31日
銀行存款質押（帳列其他金融資產—非流動）	\$ 27,695	\$ 54,787
不動產、廠房及設備	47,766	49,204
	<u>\$ 75,461</u>	<u>\$ 103,991</u>

## 二九、重大或有負債及未認列之合約承諾

除已於其他附註所述者外，本公司於資產負債表日之重大承諾事項及或有事項如下：

- (一) 彰化商業銀行為本公司提供新台幣 1,400 仟元作為進口貨物先放後稅之保證。
- (二) 本公司為 Componet 之銀行融資額度背書保證金額計 3,695 仟元，Componet 實際動支金額計 3,695 仟元。
- (三) 本公司為 CTS-JP 之銀行融資額度背書保證金額計 35,000 仟元，CTS-JP 實際動支金額計 20,000 仟元。

## 三十、具重大影響之外幣資產及負債資訊

以下資訊係按本公司功能性貨幣以外之外幣彙總表達，所揭露之匯率係指該等外幣換算至功能性貨幣之匯率。具重大影響之外幣資產及負債如下：

108年12月31日

外幣資產	外幣匯率		帳面金額
貨幣性項目			
美元	\$ 3,971	29.98	(美元：新台幣) \$ 119,051
日元	20,091	0.28	(日元：新台幣) 5,625
歐元	17	33.59	(歐元：新台幣) 571

	外	幣	匯	率	帳	面	金	額
<u>外幣資產</u>								
<u>非貨幣性項目</u>								
<u>採權益法之子公司</u>								
瑞典克朗	\$	11,242	3.21	(瑞典克朗：新台幣)	\$		36,088	
歐 元		278	33.59	(歐元：新台幣)			9,341	
<u>外幣負債</u>								
<u>貨幣性項目</u>								
美 元		719	29.98	(美元：新台幣)			21,556	

107年12月31日

	外	幣	匯	率	帳	面	金	額
<u>外幣資產</u>								
<u>貨幣性項目</u>								
美 元	\$	4,194	30.72	(美元：新台幣)	\$		128,840	
日 元		1,071	0.28	(日元：新台幣)			300	
歐 元		18	35.20	(歐元：新台幣)			634	
<u>非貨幣性項目</u>								
<u>採權益法之子公司</u>								
瑞典克朗		16,516	3.42	(瑞典克朗：新台幣)			56,486	
歐 元		324	35.20	(歐元：新台幣)			11,405	
<u>外幣負債</u>								
<u>貨幣性項目</u>								
美 元		848	30.72	(美元：新台幣)			26,051	

具重大影響之外幣兌換損益（已實現及未實現）如下：

	108年度			107年度		
功能性貨幣 新台幣	功 能 性 貨 幣 兌 表 達 貨 幣	淨兌換損益	功 能 性 貨 幣 兌 表 達 貨 幣	淨兌換損益	功 能 性 貨 幣 兌 表 達 貨 幣	淨兌換損益
	1 (新台幣：新台幣)	(\$ 1,819)	1 (新台幣：新台幣)			\$ 6,979

### 三一、附註揭露事項

(一) 重大交易事項及(二)轉投資事業相關資訊：

1. 資金貸與他人。(附表一)
2. 為他人背書保證。(附表二)
3. 期末持有有價證券情形（不包含投資子公司、關聯企業及合資權益部分）：(附表三)

4. 累積買進或賣出同一有價證券之金額達新臺幣 3 億元或實收資本額 20% 以上：無
5. 取得不動產之金額達新臺幣 3 億元或實收資本額 20% 以上：無
6. 處分不動產之金額達新臺幣 3 億元或實收資本額 20% 以上：無
7. 與關係人進、銷貨之金額達新臺幣 1 億元或實收資本額 20% 以上。(附表四)
8. 應收關係人款項達新台幣 1 億元或實收資本額 20% 以上。：無
9. 從事衍生工具交易：無
10. 被投資公司資訊。(附表五)

(三) 大陸投資資訊：

1. 大陸被投資公司名稱、主要營業項目、實收資本額、投資方式、資金匯出入情形、持股比例、本期損益及認列之投資損益、期末投資帳面金額、已匯回投資損益及赴大陸地區投資限額：無
2. 與大陸被投資公司直接或間接經由第三地區所發生下列之重大交易事項，及其價格、付款條件、未實現損益：無

康聯訊科技股份有限公司

資金貸與他人

民國 108 年 1 月 1 日至 12 月 31 日

附表一

單位：新台幣仟元 / 美金仟元 / 日幣仟元

編號	貸出資金之公司	貸與對象	往來項目	是否為關係人	本期最高餘額	期末餘額	實際動支金額	利率區間 %	資金貸與性質	業務往來金額	有短期融通資金必要之原因 (註4)	提列帳額 (註5)	擔保名稱	品價值	對個別對象資金貸與限額 (註1)	資金貸與總限額 (註2)
0	本公司	CTS-INDO	其他應收款	是	\$ 5,996 (USD 200)	\$ 5,996 (USD 200)	\$ 5,947 (USD 200)	2%	短期融通	\$ 5,947	營運週轉	\$ 5,947	-	-	\$ 77,711	\$ 155,422
		CTS-JP	其他應收款	是	11,040 (JPY 40,000)	5,520 (JPY 20,000)	5,520 (JPY 20,000)	2.1%	短期融通	-	營運週轉	-	-	-	77,711	155,422
		CTS-DE	其他應收款	是	6,718 (EUR 200,000)	6,718 (EUR 200,000)	4,198 (EUR 125,000)	2.1%	短期融通	-	營運週轉	-	-	-	77,711	155,422

註 1：對單一公司資金融通不得超過最近期財務報表淨值 20%，108 年 12 月 31 日股權淨值 388,555x20% = 77,711。

註 2：對外資金融通總額最高不得超過最近期財務報表淨值 40%，108 年 12 月 31 日股權淨值 388,555x40% = 155,422。

註 3：期末資金融通餘額係指經董事會核准之額度。

註 4：資金貸與性質屬業務往來者，應填列業務往來金額。業務往來金額係指貸出資金之公司與貸與對象最近一年度之業務往來金額。

註 5：因 CTS-INDO 營收無顯著成長，目前已辦理停業，故本公司已將資金融通金額全數提列備抵。



康聯訊科技股份有限公司  
為他人背書保證

民國 108 年 1 月 1 日至 12 月 31 日

單位：新台幣仟元 / 美金仟元

附表二

編號 (註1)	背書保證者 公司名稱	被背書保證 公司名稱	對 象	單一企業背 書保證限額 (註3)	本期最高背書 保證餘額	期末背書保證 餘額	實際動支金額	以財產擔保之 背書保證金額	累計背書保證 金額佔最近期 財務報表淨值 之比率(%)	背書保證最高 限額(註3)	屬母子公司保 證	屬母子公司對 屬子公司背書保 證	屬對大陸地 區背書保證
0	本公司	Componet	(2)	\$ 77,711	\$ 3,695 (USD 122) (EUR 1)	\$ 3,695 (USD 122) (EUR 1)	\$ 3,695 (USD 122) (EUR 1)	\$ -	0.95%	\$ 194,277	Y	-	-
		CTS-JP	(2)	77,711	35,000	35,000	20,000	-	8.99%	194,277	Y	-	-

註 1：編號欄之說明如下：

- (1) 發行人填 0。
  - (2) 被投資公司按公司別由阿拉伯數字 1 開始依序編號。
- 註 2：背書保證者與被背書保證對象之關係有下列六種，標示種類即可：
- (1) 有業務關係之公司。
  - (2) 直接持有普通股股權超過 50% 之子公司。
  - (3) 母公司與子公司持有普通股股權合併計算超過 50% 之被投資公司。
  - (4) 對於直接或經由子公司間接持有普通股股權超過 50% 之母公司。
  - (5) 基於承攬工程需要之同業間依合約規定互保之公司。
  - (6) 因共同投資關係由各出資股東依其持股比例對其背書保證之公司。

註 3：

- (1) 對單一企業背書保證金額以不超過最近期財務報表淨值 20% 為限，但因業務關係為他人提供背書保證者，對單一企業背書保證額度，以不超過最近一年度與本公司業務往來交易之金額，所稱業務往來交易金額係指雙方間進貨或銷貨金額孰高。108 年 12 月 31 日股權淨值 388,555x20% = 77,711；
- (2) 背書保證之總額以不超過最近期財務報表淨值 50% 為限；108 年 12 月 31 日股權淨值 388,555x50% = 194,277。

註 4：期末背書保證餘額係指經董事會核准之額度。

康聯訊科技股份有限公司

期末持有有價證券情形

民國 108 年 12 月 31 日

附表三

單位：除另予註明者外，  
為新台幣仟元

持有之公司	有價證券種類及名稱 (註1)	與有價證券發行人之關係 (註2)	帳列科目	期股	數	帳面金額 (註3)	持	股	比	例	公	允	末	
													價	值
本公司	基金受益憑證—兆豐丹麥資產擔保債券基金	—	透過損益按公允價值衡量之金融資產—流動	800	仟股	\$	7,879		-		\$		7,879	

註 1：本表所稱有價證券，係指屬國際財務報導準則第 9 號「金融工具」範圍內之股票、債券、債券、受益憑證及上述項目所衍生之有價證券。

註 2：有價證券發行人非屬關係人者，該欄免填。

註 3：按公允價值衡量者，帳面金額乙欄請填公允價值評價調整後及扣除備抵損失之帳面餘額；非屬按公允價值衡量者，帳面金額乙欄請填攤銷後成本（已扣除備抵損失）之帳面餘額。

註 4：所持有價證券有因提供擔保、質押借款或其他依約定而受限制使用者，應於備註欄註明提供擔保或質借股數、擔保或質借金額及限制使用情形。

註 5：投資子公司、關聯企業及合資權益相關資訊，請參閱附表五。

康聯訊科技股份有限公司

與關係人進、銷貨之金額達新台幣 1 億元或實收資本額 20% 以上

民國 108 年 1 月 1 日至 12 月 31 日

附表四

單位：除另註明外，  
為新台幣仟元

進(銷)貨之公司	交易對象名稱	關係	交易情形		交易條件與一般交易不同之原因		應收(付)票據、帳款		備註	
			進(銷)貨金額	佔總進(銷)貨之比率	授信期間	授信期	應收(付)金額	佔總應收(付)帳款之比率		
本公司 CTS-NE	CIS-NE 本公司	母子公司 母子公司	銷貨 進貨	135,535 135,535	27.80% 100%	依合約規定 依合約規定	— —	\$ 34,670 34,670	36.73% 100%	

康聯訊科技股份有限公司

被投資公司名稱、所在地區.....等相關資訊

民國 108 年 1 月 1 日至 12 月 31 日

附表五

單位：除另註明外，為新台幣仟元

投資公司名稱	被投資公司名稱	所在地區	主要營業項目	原本期	投資去	金額年底	期股數(股)	比率(%)	持帳面金額	有被投資公司本期(損)益	本期認列之(損)益	備註
本公司	CTS-NE	瑞典	電器零售、電子材料零件及資料儲存及處理設備買賣等	\$ 22,069 (瑞典克朗 6,717 仟元)	\$ 324 (瑞典克朗 73 仟元)	324	940	94	\$ 26,731	\$ 14,199	\$ 11,382	註 3
	CTS-USA	美國	"	3,229 (美金 110 仟元)	3,229 (美金 110 仟元)	110,000		100	( 64)	( 19)	( 19)	
	CTSI	薩摩亞	各種相關事業之轉投資	2,367 (美金 80 仟元)	2,367 (美金 80 仟元)	80,000		100	606	( 12)	( 12)	
	CTS-JP	日本	電器零售、電子材料零件及資料儲存及處理設備買賣等	6,970 (日幣 7,900 仟元)	1,610 (日幣 6,000 仟元)	500		89	( 17,486)	( 3,248)	( 2,627)	註 5
	橋杭 COMPONET	台灣	"	60,000	30,000	6,000,000		100	32,107	( 20,287)	( 20,287)	註 2
	視達威	奧地利	"	11,566	11,566	31,500		90	15,077	( 1,764)	( 1,588)	
	CTS-DE	台灣	網路視訊及物聯網相關產業	16,505	16,505	2,146,512		31.31	8,051	( 6,919)	( 2,166)	註 6
		德國	電器零售、電子材料零件及資料儲存及處理設備買賣等	881	(歐元 25 仟元)	-	25,000	100	( 1,243)	( 2,150)	( 2,150)	註 4
CTSI	CTS-INDO	印尼	"	1,790	1,790	1,790	-	80	-	-	-	註 1
橋杭	CTS-NE	瑞典	"	825 (美金 60 仟元)	825 (美金 60 仟元)	825	10	1	384	14,199	142	
康勝智慧	KALOS INFORMATION SYSTEMS AS	香港 檳城	各種相關事業之轉投資 智慧物網產業	-	-	-	2,000,000	100	-	-	-	註 1
				15,581 (挪威幣 4,214 仟元)	8,431 (挪威幣 2,276 仟元)	100,434		44	-	( 15,390)	( 6,695)	註 6

註 1：CTS-INDO 及康勝智慧為第三地轉投資成立之子公司，依表決權之持股比例認列投資損益。

註 2：CTS 於 108 年 7 月增資 30,000 仟元予橋杭。

註 3：CTS 於 108 年 8 月買回子公司 CTS-NE 21% 之股權。

註 4：CTS-DE 為本公司於 108 年 9 月新成立之子公司。

註 5：CTS 於 108 年 11 月增資日幣 1,900 仟元予 CTS-JP。

註 6：視達威及 KALOS 為本公司採權益法投資之關聯企業

## §重要會計項目明細表目錄§

項	目	編 號 / 索 引
資產、負債及權益項目明細表		
現金及約當現金明細表		明細表一
透過損益按公允價值衡量之金融資產—流動明細表		明細表二
按攤銷後成本衡量之金融資產明細表		附註八
應收帳款明細表		明細表三
存貨明細表		明細表四
採用權益法之投資變動明細表		明細表五
不動產、廠房及設備變動明細表		附註十三
不動產、廠房及設備累計折舊變動明細表		附註十三
使用權資產成本變動明細表		明細表六
使用權資產累計折舊變動明細表		明細表七
遞延所得稅資產明細表		附註二二
應付帳款明細表		明細表八
其他應付款明細表		附註十七
租賃負債明細表		明細表九
遞延所得稅負債明細表		附註二二
損益項目明細表		
營業收入明細表		明細表十
營業成本明細表		明細表十一
推銷費用明細表		明細表十二
管理費用明細表		明細表十三
研究發展費用明細表		明細表十四
財務成本明細表		附註二一
本期發生之員工福利、折舊及攤銷費用功能別彙總表		明細表十五

康聯訊科技股份有限公司

現金及約當現金明細表

民國 108 年 12 月 31 日

明細表一

單位：除另予註明者外，  
係新台幣仟元

名	稱	摘	要	金	額
庫存現金				\$	1,669
定期存款			註一		63,190
支票存款					280
活期存款					23,153
外幣存款			註二		<u>20,569</u>
				\$	<u>108,861</u>

註一： 包含 500 仟美元。

註二： 包含 492 仟美元、8 仟歐元及 20,033 仟日幣。

註三： 上述外幣係按匯率 USD\$1=29.98、EUR\$1=33.59 及 JPY\$1=0.28 換算。

康聯訊科技股份有限公司

透過損益按公允價值衡量之金融資產－流動明細表

民國 108 年 12 月 31 日

明細表二

單位：新台幣仟元

金融工具名稱	摘要	股數或張數	面	值	總	額	利	率	取	得	成	本	公	單	價	(元)	總	價	值	變	動	之	用	歸	屬	於	信	用	備	註	
																															值
非衍生金融資產 －基金受益憑證	兆豐丹麥資產擔保債券基金	800,000							\$	8,000				9.85	\$	7,879															

康聯訊科技股份有限公司

應收帳款明細表

民國 108 年 12 月 31 日

明細表三

單位：新台幣仟元

客 戶 名 稱	金 額
關 係 人	
CTS-NE	\$ 34,670
橋杭	8,486
CTS-JP	3,455
COMPONET	1,880
世譽先進科技股份有限公司	63
CTS-USA	43
	<u>48,597</u>
非關係人	
A 公 司	16,808
B 公 司	8,687
C 公 司	5,234
其他 (註)	<u>15,361</u>
小 計	46,090
減：備抵損失	<u>302</u>
	<u>45,788</u>
	<u>\$ 94,385</u>

註：各戶餘額皆未超過本科目餘額百分之五。



康聯訊科技股份有限公司

存貨明細表

民國 108 年 12 月 31 日

明細表四

單位：新台幣仟元

名	稱	摘	要	成	本	淨	變	現	價	值
原料 (註)		電子零件		\$	31,536	\$		16,786		
在製品 (註)		網路設備產品			28,012			27,500		
半成品 (註)		網路設備產品			22,833			12,851		
製成品 (註)		網路設備產品			<u>17,606</u>			<u>13,366</u>		
小	計				99,987	\$		<u>70,503</u>		
減：備抵存貨跌價呆滯損失					( <u>29,484</u> )					
淨	額				<u>\$ 70,503</u>					

註：存貨係按成本與淨變現價值孰低法評價，並就呆滯存貨另提列備抵損失。

康聯訊科技股份有限公司  
採用權益法之投資變動明細表  
民國 108 年 1 月 1 日至 12 月 31 日

單位：除另註明者，係新台幣仟元

被投資公司名稱	初期	餘額	本	期	增	加	本	期	減	少	投資(損)	累積	換	算	期	末	餘額	提保擔保	註	
	稱股數(股)	金額	期股數(股)	期股數(股)	金額	金額	金額	金額	金額	金額	金額	調整	整數	股數(股)	持	額	或質押情形	備註		
CTS-NE	730	\$ 56,486	210	-	\$ 36,130	\$ 7,038	\$ 11,382	\$ 2,687	-	940	94%	\$ 36,089	\$ 36,089	無	無	註1		無	註1、2、3	
CTS-USA	110,000	( 19)	-	-	-	-	( 19)	1	110,000	100%	( 37)	( 37)	無	無	註1			無	註1	
CTSI	80,000	618	-	-	-	-	( 12)	-	80,000	100%	606	606	無	無	註1			無	註1	
騰 杭	3,000,000	24,439	3,000,000	30,000	( 2,027)	( 20,287)	( 18)	6,000,000	32,107	100%	( 16,159)	( 16,159)	無	無	註1、2、3			無	註1、2、3	
CTS-JP	120	( 15,465)	380	5,360	( 3,566)	( 2,627)	( 139)	31,500	15,077	90%	( 1,243)	( 1,243)	無	無	註1			無	註1	
COMPONET	31,500	17,139	-	-	-	( 1,588)	( 474)	25,000	15,077	100%	( 8,051)	( 8,051)	無	無	註1			無	註1	
CTS-DE	-	-	25,000	881	-	( 2,150)	26	2,146,512	8,051	31.31%	74,491	74,491	無	無	註1、3			無	註1、3	
視達威	2,146,512	10,217	-	-	( 41,723)	( \$ 17,467)	( \$ 3,013)	-	8,051	8,051	無	無	無	無	註1			無	註1	
合計		93,415		43,279		15,627			18,793		82,572	82,572								
加：按權益法之長期股權投資溢餘		15,627							18,793											
減：聯屬公司間損益		( 12,723)							( 10,712)											
		\$ 96,319							\$ 82,572											

註 1：按經會計師查核之 108 年度財務報表計算。

註 2：本年度減少金額係子公司發放現金股利 36,130 仟元、子公司未按持股比例增資調整資本公積 184 仟元及保留盈餘 5,409 仟元。

註 3：本年度增加金額係購買子公司 CTS-NE 少數股權 7,038 仟元、子公司騰杭及 CTS-JP 增資 30,000 仟元及成立子公司 CTS-DE 投資款 881 仟元。

康聯訊科技股份有限公司  
使用權資產成本變動明細表  
民國 108 年度

明細表六

單位：新台幣仟元

項 目	期 初 餘 額	本 期 增 加	本 期 減 少	期 末 餘 額	備 註
房屋及建築物	<u>\$ 2,465</u>	<u>\$ 5,473</u>	<u>\$ -</u>	<u>\$ 7,938</u>	註

註：期初餘額係首次適用 IFRS 16 之調整。

康聯訊科技股份有限公司  
 使用權資產累計折舊變動明細表  
 民國 108 年度

明細表七

單位：新台幣仟元

項 目	期 初 餘 額	本 期 增 加 額	本 期 減 少 額	期 末 餘 額	備 註
房屋及建築物	\$ -	(\$ 2,299)	\$ -	(\$ 2,299)	註

註：係依租賃期間以直線基礎按 2~4 年計提折舊。

康聯訊科技股份有限公司

應付帳款明細表

民國 108 年 12 月 31 日

明細表八

單位：新台幣仟元

名 稱	金 額
關係人	
環隆科技股份有限公司	\$ 2,967
非關係人	
A 公 司	2,300
B 公 司	2,448
C 公 司	4,299
D 公 司	4,840
E 公 司	2,852
F 公 司	2,317
其他 (註)	13,252
	<u>32,308</u>
	<u>\$ 35,275</u>

註：各戶餘額均未超過本科目餘額百分之五。

康聯訊科技股份有限公司

租賃負債明細表

民國 108 年度

明細表九

單位：除另予註明者外  
，係新台幣仟元

<u>項</u>	<u>目</u>	<u>租 賃 期 間</u>	<u>折 現 率</u>	<u>期 末 餘 額</u>
房屋及建築物		2~4 年	1.75%	<u>\$ 5,648</u>

康聯訊科技股份有限公司

營業收入明細表

民國 108 年度

明細表十

單位：新台幣仟元

項	目	金	額
光纖轉換器		\$	129,143
光纖收發器			32,562
語音閘道器			44,474
光纖交換器			233,477
其他(註)			<u>49,298</u>
營業收入合計		\$	<u>488,954</u>

註：各項餘額皆未超過本科目餘額之百分之五。

康聯訊科技股份有限公司

營業成本明細表

民國 108 年度

明細表十一

單位：新台幣仟元

項 目	金 額
直接原料	
期初原物料	\$ 31,180
加：本期進料	200,016
其 他	6,478
減：期末原物料	( 16,786)
轉列製造及營業費用	( 4,515)
銷售原物料轉出	( 2,472)
	<u>213,901</u>
直接人工	3,370
製造費用	<u>160,929</u>
製造成本	378,200
加：期初在製品及半成品	31,088
其 他	981
減：期末在製品及半成品	( 40,352)
轉列製造及營業費用	( 1,307)
銷售半成品轉出	( 3,979)
其 他	( 6,292)
製成品成本	<u>358,339</u>
加：期初製成品	19,103
本期進貨	13,483
減：期末製成品	( 13,366)
轉列製造及營業費用	( 789)
其 他	<u>3,173</u>
產銷成本	379,943
銷售原料成本	2,472
銷售半成品	3,979
售後服務保固準備	( 384)
減：進貨折讓	( 1,865)
	<u>\$ 384,145</u>



康聯訊科技股份有限公司

推銷費用明細表

民國 108 年度

明細表十二

單位：新台幣仟元

項	目	摘	要	金	額
薪資支出				\$	15,104
進出口費用					2,788
參展費用					2,957
旅 費					3,326
勞 務 費					3,447
其他(註)					<u>8,928</u>
合 計				\$	<u>36,550</u>

註：各項餘額均未超過本科目餘額百分之五。

康聯訊科技股份有限公司

管理費用明細表

民國 108 年度

明細表十三

單位：新台幣仟元

項	目	摘	要	金	額
薪資支出				\$	20,679
勞務費					3,977
折舊及攤銷費用					2,614
其他(註)					<u>8,040</u>
				\$	<u>35,310</u>

註：各項餘額均未超過本科目餘額百分之五。

康聯訊科技股份有限公司

研究發展費用明細表

民國 108 年度

明細表十四

單位：新台幣仟元

項	目	摘	要	金	額
薪資支出				\$	39,825
折舊及攤銷費用					7,308
保險費					3,321
其他(註)					<u>7,320</u>
				\$	<u>57,774</u>

註：各項餘額均未超過本科目餘額百分之五。

康聯訊科技股份有限公司

本期發生之員工福利、折舊及攤銷費用功能別彙總表

民國 108 及 107 年度

明細表十五

單位：新台幣仟元

	108年度			107年度		
	屬於營業 成本者	屬於營業 費用者	合 計	屬於營業 成本者	屬於營業 費用者	合 計
員工福利費用						
薪資費用	\$ 21,293	\$ 68,321	\$ 89,614	\$ 20,133	\$ 79,078	\$ 99,211
勞健保費用	2,171	5,805	7,976	1,907	5,977	7,884
退休金費用	1,121	3,254	4,375	998	3,496	4,494
董事酬金	-	1,926	1,926	-	2,276	2,276
其他員工福利費用	1,201	3,335	4,536	1,114	2,953	4,067
	<u>\$ 25,786</u>	<u>\$ 82,641</u>	<u>\$ 108,427</u>	<u>\$ 24,152</u>	<u>\$ 93,780</u>	<u>\$ 117,932</u>
折舊費用	\$ 5,194	\$ 7,876	\$ 13,070	\$ 3,313	\$ 7,646	\$ 10,959
攤銷費用	-	2,645	2,645	-	3,396	3,396

註 1：108 年及 107 年 12 月 31 日員工人數分別為 113 人及 121 人，其中未兼任員工之董事人數皆為 8 人。

註 2：

- (1) 108 年度及 107 年度平均員工福利費用分別為 1,014 仟元及 1,024 仟元。
- (2) 108 年度及 107 年度平均員工薪資費用分別為 853 仟元及 878 仟元。
- (3) 兩年度平均員工薪資費用調整變動情形為(2.79)%。

社團法人台北市會計師公會會員印鑑證明書

北市財證字第

1091208

會員姓名：  
(1) 楊清鎮  
(2) 龔則立

事務所名稱：勤業眾信聯合會計師事務所

事務所地址：台北市信義區松仁路 100 號 20 樓



事務所電話：27259988

事務所統一編號：94998251

會員證書字號：  
(1) 北市會證字第 2527 號  
(2) 北市會證字第 3359 號

委託人統一編號：16744506

印鑑證明書用途：辦理康聯訊科技股份有限公司 108 年度（自民國 108 年 1 月 1 日至 108 年 12 月 31 日）財務報表之查核簽證。

簽名式 (一)	楊清鎮	存會印鑑 (一)	
簽名式 (二)	龔則立	存會印鑑 (二)	

理事長：



核對人：



中華民國 109 年 2 月 6 日