

康聯訊科技股份有限公司
及子公司

合併財務報告暨會計師核閱報告
民國 108 及 107 年第 2 季

地址：新北市汐止區新台五路一段 79 號 18 樓
之 6

電話：(02)26989661

§ 目 錄 §

項	目 頁	財 務 報 告 次 附 註 編 號
一、封 面	1	-
二、目 錄	2	-
三、會計師核閱報告	3~4	-
四、合併資產負債表	5	-
五、合併綜合損益表	6~7	-
六、合併權益變動表	8	-
七、合併現金流量表	9~10	-
八、合併財務報表附註		
(一) 公司沿革	11	一
(二) 通過財務報告之日期及程序	11	二
(三) 新發布及修訂準則及解釋之適用	11~15	三
(四) 重大會計政策之彙總說明	15~17	四
(五) 重大會計判斷、估計及假設不確定性之主要來源	17	五
(六) 重要會計項目之說明	18~39	六~二八
(七) 關係人交易	40~41	二九
(八) 質抵押之資產	41	三十
(九) 重大或有負債及未認列之合約承諾	42	三一
(十) 重大之災害損失	-	-
(十一) 重大之期後事項	-	-
(十二) 其 他	42~43	三二
(十三) 附註揭露事項		
1. 重大交易事項相關資訊	44, 46~52	三三
2. 轉投資事業相關資訊	44, 46~52	三三
3. 大陸投資資訊	44	三三
(十四) 部門資訊	44~45	三四

會計師核閱報告

康聯訊科技股份有限公司 公鑒：

前 言

康聯訊科技股份有限公司及其子公司民國 108 年及 107 年 6 月 30 日之合併資產負債表，暨民國 108 年及 107 年 4 月 1 日至 6 月 30 日，以及民國 108 年及 107 年 1 月 1 日至 6 月 30 日之合併綜合損益表、民國 108 年及 107 年 1 月 1 日至 6 月 30 日合併權益變動表、合併現金流量表，以及合併財務報表附註（包括重大會計政策彙總），業經本會計師核閱竣事。依證券發行人財務報告編製準則、及經金融監督管理委員會認可並發布生效之國際會計準則第 34 號「期中財務報導」編製允當表達之合併財務報表係管理階層之責任，本會計師之責任係依據核閱結果對合併財務報表作成結論。

範 圍

除保留結論之基礎段所述者外，本會計師係依照審計準則公報第六十五號「財務報表之核閱」執行核閱工作。核閱合併財務報表時所執行之程序包括查詢（主要向負責財務與會計事務之人員查詢）、分析性程序及其他核閱程序。核閱工作之範圍明顯小於查核工作之範圍，因此本會計師可能無法察覺所有可藉由查核工作辨認之重大事項，故無法表示查核意見。

保留結論之基礎

如合併財務報表附註十三所述，列入上開合併財務報表之部分非重要子公司之同期間財務報表未經會計師核閱，其民國 108 年及 107 年 6 月 30 日之資產總額分別為新台幣 90,042 仟元及 36,372 仟元，分別占合併資產總額之 13.61%及 5.29%；負債總額分別為新台幣 47,954 仟元及 26,591 仟元，分別占合併負債總額之 22.17%及 12.78%；民國 108 年及 107 年 4 月 1 日至 6 月 30 日，暨民國 108 年及 107 年 1 月 1 日至 6 月 30 日之綜合損益總額分別為新台幣

幣(890)仟元、(262)仟元、(633)仟元及(395)仟元，分別占合併綜合損益總額之18.27%、(10.76%)、11.01%及(4.69%)，合併財務報表附註三三揭露之相關資訊，其與前述非重要子公司有關之資訊亦未經會計師核閱。另如合併財務報表附註十四所述，民國108年及107年6月30日採權益法評價之長期股權投資餘額為新台幣12,413仟元及9,036仟元，民國108年及107年4月1日至6月30日，暨民國108年及107年1月1日至6月30日認列之採用權益法認列之關聯企業損失分別為新台幣2,172仟元、3,704仟元、4,411仟元及9,300仟元，暨附註揭露之相關資訊，係依據被投資公司同期間未經會計師核閱之財務報表認列與揭露。

結 論

依本會計師核閱結果，除保留結論之基礎段所述部分非重要子公司及採權益法評價之長期股權投資之財務報表倘經會計師核閱，對合併財務報表可能有所調整之影響外，並未發現上開合併財務報表在所有重大方面有未依照證券發行人財務報告編製準則及經金融監督管理委員會認可並發布生效之國際會計準則第34號「期中財務報導」編製，致無法允當表達康聯訊科技股份有限公司及其子公司民國108年及107年6月30日之合併財務狀況，暨民國108年及107年4月1日至6月30日之合併財務績效，以及民國108年及107年1月1日至6月30日之合併財務績效及合併現金流量之情事。


勤業眾信聯合會計師事務所
會計師 楊 清 鎮

楊 清 鎮



會計師 龔 則 立


龔 則 立



證券暨期貨管理委員會核准文號
台財證六字第0920123784號

金融監督管理委員會核准文號
金管證審字第1000028068號

中 華 民 國 1 0 8 年 8 月 1 3 日



民國 108 年 6 月 30 日 暨 民國 107 年 12 月 31 日 及 6 月 30 日

單位：新台幣仟元

代 碼 資	108年6月30日 (經核閱)			107年12月31日 (經查核)			107年6月30日 (經核閱)		
	金	額	%	金	額	%	金	額	%
流動資產									
1100	現金及約當現金 (附註六及二八)	\$ 211,543	32	\$ 221,457	32	\$ 255,955	37		
1110	透過損益按公允價值衡量之金融資產—流動(附註七及二八)	8,049	1	7,460	1	-	-		
1136	按攤銷後成本衡量之金融資產—流動 (附註九)	7,890	1	7,890	1	7,890	1		
1150	應收票據—非關係人 (附註十一)	104	-	262	-	575	-		
1160	應收票據—關係人淨額 (附註十一及二九)	34	-	-	-	397	-		
1170	應收帳款—非關係人淨額 (附註十一)	85,278	13	89,029	13	72,998	11		
1180	應收帳款—關係人 (附註十一及二九)	34	-	2	-	-	-		
1200	其他應收款	6,630	1	7,987	1	8,183	1		
1220	本期所得稅資產	-	-	5,332	1	5,332	1		
130X	存貨 (附註十二)	110,236	17	113,405	16	115,824	17		
1479	其他流動資產 (附註十七及二九)	20,144	3	16,008	2	8,972	1		
11XX	流動資產總計	449,942	68	468,832	67	476,126	69		
非流動資產									
1517	透過其他綜合損益按公允價值衡量之金融資產—非流動 (附註八及二八)	7,169	1	-	-	-	-		
1550	採用權益法之投資 (附註十四)	12,413	2	11,769	2	9,036	1		
1600	不動產、廠房及設備 (附註十五及三十)	121,324	18	126,455	18	127,912	19		
1755	使用權資產 (附註三、四及十六)	13,067	2	-	-	-	-		
1805	商 譽	5,748	1	5,748	1	5,748	1		
1840	遞延所得稅資產 (附註四及二五)	11,994	2	9,572	1	8,916	1		
1920	存出保證金	923	-	787	-	647	-		
1980	其他金融資產—非流動 (附註十及三十)	34,829	5	54,787	8	54,756	8		
1990	其他非流動資產—其他 (附註十七)	4,169	1	17,768	3	4,243	1		
15XX	非流動資產總計	211,636	32	226,886	33	211,258	31		
1XXX	資 產 總 計	\$ 661,578	100	\$ 695,718	100	\$ 687,384	100		
負債及權益									
流動負債									
2100	短期借款 (附註十八及三十)	\$ 57,316	9	\$ 66,692	10	\$ 46,524	7		
2170	應付帳款—非關係人 (附註十九)	46,011	7	41,474	6	31,169	4		
2180	應付帳款—關係人 (附註十九及二九)	3,442	1	3,378	1	4,363	1		
2219	其他應付款 (附註二十)	50,768	8	45,740	7	60,922	9		
2220	其他應付款—關係人 (附註二十及二九)	-	-	45	-	48	-		
2230	本期所得稅負債 (附註四及二五)	4,977	1	10,316	1	11,554	2		
2250	負債準備—流動	628	-	1,010	-	1,010	-		
2280	租賃負債—流動 (附註三、四及十六)	5,749	1	-	-	-	-		
2320	一年內到期長期負債 (附註十八及二八)	7,039	1	6,984	1	6,920	1		
2399	其他流動負債	1,753	1	2,737	-	1,934	-		
21XX	流動負債總計	177,683	27	178,376	26	164,444	24		
非流動負債									
2540	長期借款 (附註十八及三十)	28,109	4	31,642	5	35,154	5		
2570	遞延所得稅負債 (附註四及二五)	3,135	1	9,338	1	8,485	1		
2580	租賃負債—非流動 (附註三、四、及十六)	7,416	1	-	-	-	-		
25XX	非流動負債總計	38,660	6	40,980	6	43,639	6		
2XXX	負債總計	216,343	33	219,356	32	208,083	30		
歸屬於本公司業主之權益 (附註二二)									
3110	普通股股本	331,683	50	331,683	47	331,683	48		
3200	資本公積	102,827	16	102,827	15	100,779	15		
保留盈餘									
3310	法定盈餘公積	29,478	4	28,426	4	28,426	4		
3320	特別盈餘公積	8,775	1	5,082	1	5,082	1		
3350	未分配盈餘	16,440	2	37,190	5	36,030	5		
3300	保留盈餘總計	54,693	8	70,698	10	69,538	10		
其他權益									
3410	國外營運機構財務報表換算之兌換差額	(11,089)	(2)	(8,775)	(1)	(9,119)	(1)		
3500	庫藏股票	(37,309)	(6)	(36,298)	(5)	(26,351)	(4)		
31XX	本公司業主權益總計	440,805	-	460,135	66	466,530	68		
36XX	非控制權益 (附註二二)	4,430	1	16,227	2	12,771	2		
3XXX	權益總計	445,235	67	476,362	68	479,301	70		
負債與權益總計									
		\$ 661,578	100	\$ 695,718	100	\$ 687,384	100		

後附之附註係本合併財務報告之一部分。

(請參閱勤業眾信聯合會計師事務所民國 108 年 8 月 13 日核閱報告)

董事長：陳友信



經理人：陳友信




會計主管：簡慈瑩



康聯訊科技股份有限公司及子公司

民國 108 年及 107 年 4 月 1 日至 6 月 30 日及民國 108 年及 107 年 1 月 1 日至 6 月 30 日

(僅經核閱，未依一般公認會計準則查核)



單位：新台幣仟元，惟每股
(虧損)盈餘為元

代 碼	108年4月1日至6月30日		107年4月1日至6月30日		108年1月1日至6月30日		107年1月1日至6月30日	
	金 額	%	金 額	%	金 額	%	金 額	%
	營業收入(附註二三及二九)							
4100	\$ 162,574	100	\$ 157,142	100	\$ 337,423	100	\$ 367,762	100
4800	105	-	285	-	249	-	456	-
4000	162,679	100	157,427	100	337,672	100	368,218	100
	營業成本(附註十二、二四及二九)							
5110	(114,205)	(70)	(98,193)	(63)	(229,361)	(68)	(231,448)	(63)
5900	48,474	30	59,234	37	108,311	32	136,770	37
	營業費用(附註二一、二四及二九)							
6100	29,336	18	26,570	17	56,604	17	52,875	14
6200	8,834	5	9,395	6	17,670	5	19,892	6
6300	15,486	10	17,696	11	31,279	9	36,559	10
6450								
	244	-	-	-	253	-	(49)	10
6000	53,900	33	53,661	34	105,806	31	109,277	30
6900	(5,426)	(3)	5,573	3	2,505	1	27,493	7
	營業外收入及支出							
7010	401	-	455	-	808	-	804	-
7020								
	1,469	1	4,522	3	1,079	-	4,258	1
7070								
	(2,172)	(1)	(3,704)	(2)	(4,411)	(1)	(9,300)	(2)
7050	(421)	-	(228)	-	(883)	-	(499)	-
7000	(723)	-	1,045	1	(3,407)	(1)	(4,737)	(1)
7900	(6,149)	(3)	6,618	4	(902)	-	22,756	6
7950	1,566	1	(2,681)	(1)	(1,742)	(1)	(8,923)	(2)
8200	(4,583)	(4)	3,937	3	(2,644)	1	13,833	4
	其他綜合損益							
8360								
8361								
	288	-	(1,502)	(1)	(3,106)	1	(5,418)	(2)
8300	(288)	-	(1,502)	(1)	(3,106)	1	(5,418)	(2)
8500	(\$ 4,871)	(4)	\$ 2,435	2	(\$ 5,750)	2	\$ 8,415	2

(接次頁)

(承前頁)

代 碼		108年4月1日至6月30日		107年4月1日至6月30日		108年1月1日至6月30日		107年1月1日至6月30日	
		金 額	%	金 額	%	金 額	%	金 額	%
	淨(損)利歸屬於								
8610	本公司業主	(\$ 4,860)	(4)	\$ 2,437	2	(\$ 4,507)	(1)	\$ 9,357	3
8620	非控制權益	277	-	1,500	1	1,863	1	4,476	1
8600		<u>(\$ 4,583)</u>	<u>(4)</u>	<u>\$ 3,937</u>	<u>3</u>	<u>(\$ 2,644)</u>	<u>(1)</u>	<u>\$ 13,833</u>	<u>4</u>
	綜合損益總額歸屬於								
8710	本公司業主	(\$ 5,042)	(4)	\$ 1,411	1	(\$ 6,821)	(2)	\$ 5,320	1
8720	非控制權益	171	-	1,024	1	1,071	-	3,095	1
8700		<u>(\$ 4,871)</u>	<u>(4)</u>	<u>\$ 2,435</u>	<u>2</u>	<u>(\$ 5,750)</u>	<u>(2)</u>	<u>\$ 8,415</u>	<u>2</u>
	每股(虧損)盈餘(附註二 六)								
	來自繼續營業單位								
9710	基 本	<u>(\$ 0.15)</u>		<u>\$ 0.08</u>		<u>(\$ 0.14)</u>		<u>\$ 0.29</u>	
9810	稀 釋	<u>(\$ 0.15)</u>		<u>\$ 0.08</u>		<u>(\$ 0.14)</u>		<u>\$ 0.29</u>	

後附之附註係本合併財務報告之一部分。

(請參閱勤業眾信聯合會計師事務所民國108年8月13日核閱報告)

董事長：陳友信




經理人：陳友信



會計主管：簡慧瑩





康聯證券股份有限公司
民國 108 年 1 月 30 日
(僅經核閱未核對)

單位：新台幣仟元

代碼	歸屬於本公司		業主之權益		附註		非控制權益		總額
	股本	資本公積	留保	盈餘	其他權益	國外營運機構財務報表換算之兌換差額	計	推	
A1	331,683	100,479	300	26,160	46,972	5,082	480,571	15,986	496,557
B1	-	-	2,266	-	(2,266)	-	-	-	-
B5	-	-	-	-	(19,361)	-	(19,361)	-	(19,361)
B3	-	-	-	-	1,328	-	-	-	-
D1	-	-	-	-	9,357	-	9,357	4,476	13,833
D8	-	-	-	-	-	(4,037)	(4,037)	(1,381)	(5,418)
D5	-	-	-	-	9,357	(4,037)	5,320	3,095	8,415
T1	-	-	-	-	-	-	-	(6,310)	(6,310)
Z1	331,683	100,472	300	28,426	36,030	9,119	466,530	12,771	479,301
A1	331,683	100,479	2,348	28,426	5,082	(8,775)	460,135	16,227	476,362
M7	-	-	-	-	(2,027)	-	(2,027)	-	(2,027)
B1	-	-	1,052	-	(1,052)	-	-	-	-
B5	-	-	-	-	(9,471)	-	(9,471)	-	(9,471)
B3	-	-	-	3,693	(3,693)	-	-	-	-
D1	-	-	-	-	4,507	-	4,507	1,863	2,644
D8	-	-	-	-	-	(2,314)	(2,314)	(792)	(3,106)
D5	-	-	-	-	4,507	(2,314)	6,821	1,071	5,750
T1	-	-	-	-	-	-	-	(12,868)	(12,868)
L1	-	-	-	-	-	(1,011)	(1,011)	-	(1,011)
Z1	331,683	100,472	2,348	29,478	16,440	(11,089)	440,805	4,430	445,235

後附之附註係本合併財務報告之一部分。
(請參閱勤業眾信聯合會計師事務所民國 108 年 8 月 13 日核閱報告)



會計主管：簡基泰



經理人：陳友信



董事長：陳友信

康聯訊科技股份有限公司及子公司

合併現金流量表

民國 108 年及 107 年 1 月 1 日至 6 月 30 日

(僅經核閱，未依一般公認審計準則查核)

單位：新台幣仟元

代 碼		108年1月1日 至6月30日	107年1月1日 至6月30日
	營業活動之現金流量		
A10000	本期稅前淨(損)利	(\$ 902)	\$ 22,756
A20010	收益費損項目		
A20100	折舊費用	8,794	5,447
A20200	攤銷費用	1,483	1,853
A20300	預期信用減損損失(迴轉利益)	253	(49)
A20400	透過損益按公允價值衡量金融 資產及負債之淨利益	(657)	(19)
A20900	財務成本	883	499
A21200	利息收入	(621)	(542)
A22300	採用權益法認列之關聯企業及 合資損失之份額	4,411	9,300
A22500	處分不動產、廠房及設備利益	(49)	-
A23700	不動產、廠房及設備減損損失	77	-
A23700	存貨跌價及呆滯損失(回升利 益)	2,950	(1,956)
A30000	營業資產及負債之淨變動數		
A31115	強制透過損益按公允價值衡量 之金融資產	64	-
A31130	應收票據	158	(535)
A31140	應收票據—關係人	(34)	347
A31150	應收帳款	2,947	(1,427)
A31160	應收帳款—關係人	(32)	234
A31180	其他應收款	1,204	(2,925)
A31200	存 貨	(528)	(13,795)
A31240	其他流動資產	(4,182)	5,220
A31990	其他營業資產	(2,215)	(2,808)
A32130	應付票據	-	(50)
A32150	應付帳款	5,144	(17,322)
A32160	應付帳款—關係人	64	(71)
A32180	其他應付款	(4,240)	(1,916)

(接次頁)

(承前頁)

代 碼		108年1月1日 至6月30日	107年1月1日 至6月30日
A32190	其他應付款—關係人	(\$ 45)	\$ 45
A32200	負債準備	(382)	(46)
A32230	其他流動負債	(963)	677
A33000	營運產生之現金	13,582	2,917
A33100	收取之利息	775	916
A33300	支付之利息	(893)	(512)
A33500	支付之所得稅	(10,307)	(4,863)
AAAA	營業活動之淨現金流入(出)	<u>3,157</u>	<u>(1,542)</u>
投資活動之現金流量			
B00060	按攤銷後成本衡量之金融資產到期 還本	-	19,600
B02700	取得不動產、廠房及設備	(1,120)	(3,690)
B02800	處分不動產、廠房及設備價款	673	-
B03700	存出保證金增加	(136)	-
B03800	存出保證金減少	-	43
B06500	其他金融資產增加	-	(20,085)
B06600	其他金融資產減少	19,958	-
BBBB	投資活動之淨現金流入(出)	<u>19,375</u>	<u>(4,132)</u>
籌資活動之現金流量			
C00100	短期借款增加	-	19,524
C00200	短期借款減少	(9,376)	-
C01700	償還長期借款	(3,506)	(3,416)
C04900	買回庫藏股票成本	(1,011)	-
C04020	租賃負債本金償還	(3,400)	-
C09900	發放子公司現金股利	(12,868)	(6,310)
CCCC	籌資活動之淨現金流(出)入	<u>(30,161)</u>	<u>9,798</u>
DDDD	匯率變動對現金及約當現金之淨影響	(2,285)	(5,347)
EEEE	現金及約當現金淨減少	(9,914)	(1,223)
E00100	期初現金及約當現金餘額	<u>221,457</u>	<u>257,178</u>
E00200	期末現金及約當現金餘額	<u>\$ 211,543</u>	<u>\$ 255,955</u>

後附之附註係本合併財務報告之一部分。

(請參閱勤業眾信聯合會計師事務所民國108年8月13日核閱報告)

董事長：陳友信



經理人：陳友信



會計主管：簡慧瑩



康聯訊科技股份有限公司及子公司

合併財務報表附註

民國 108 年及 107 年 1 月 1 日至 6 月 30 日

(僅經核閱，未依一般公認審計準則查核)

(除另註明外，金額以新台幣仟元為單位)

一、公司沿革

- (一) 康聯訊科技股份有限公司（以下簡稱本公司）設立於 87 年 10 月，主要營業項目為電器零售、電子材料零售及資料儲存及處理設備製造等。
- (二) 本公司股票經財團法人中華民國證券櫃檯買賣中心核准，自 104 年 4 月起於該中心之上櫃股票櫃檯買賣。
- (三) 本合併財務報告係以本公司之功能性貨幣新台幣表達。

二、通過財務報告之日期及程序

本合併財務報告於 108 年 8 月 13 日經董事會通過。

三、新發布及修訂準則及解釋之適用

- (一) 首次適用修正後之證券發行人財務報告編製準則及金融監督管理委員會（以下稱「金管會」）認可並發布生效之國際財務報導準則（IFRS）、國際會計準則（IAS）、解釋（IFRIC）及解釋公告（SIC）（以下稱「IFRSs」）

除下列說明外，適用修正後之證券發行人財務報告編製準則及金管會認可並發布生效之 IFRSs 將不致造成合併公司會計政策之重大變動：

1. IFRS 16「租賃」

IFRS 16 規範租賃協議之辨認與出租人及承租人會計處理，該準則將取代 IAS 17「租賃」及 IFRIC 4「決定一項安排是否包含租賃」等相關解釋。相關會計政策請參閱附註四。

租賃定義

合併公司選擇僅就 108 年 1 月 1 日以後簽訂（或變動）之合約依 IFRS 16 評估是否係屬（或包含）租賃，先前已依 IAS 17

及 IFRIC 4 辨認為租賃之合約不予重新評估並依 IFRS 16 之過渡規定處理。

合併公司為承租人

除低價值標的資產租賃及短期租賃選擇按直線基礎認列費用外，其他租賃係於合併資產負債表認列使用權資產及租賃負債。合併綜合損益表係分別表達使用權資產之折舊費用及租賃負債按有效利息法所產生之利息費用。於合併現金流量表中，償付租賃負債之本金金額表達為籌資活動，支付利息部分則列為營業活動。適用 IFRS 16 前，分類為營業租賃之合約係按直線基礎認列費用。營業租賃現金流量於合併現金流量表係表達於營業活動。分類為融資租賃之合約係於合併資產負債表認列租賃資產及應付租賃款。

合併公司選擇將追溯適用 IFRS 16 之累積影響數調整於 108 年 1 月 1 日保留盈餘，不重編比較資訊。

先前依 IAS 17 以營業租賃處理之協議，於 108 年 1 月 1 日租賃負債之衡量係以剩餘租賃給付按該日承租人之增額借款利率折現，全部使用權資產係以該日之租賃負債金額（並調整先前已認列之預付或應付租賃給付金額）衡量所認列之使用權資產均適用 IAS 36 評估減損。

合併公司亦適用下列權宜作法：

- (1) 對具有合理類似特性之租賃組合使用單一折現率衡量租賃負債。
- (2) 租賃期間於 108 年 12 月 31 日以前結束之租賃依短期租賃處理。
- (3) 不將原始直接成本計入 108 年 1 月 1 日之使用權資產衡量中。
- (4) 進行租賃負債之衡量時，對諸如租賃期間之決定使用後見之明。

合併公司於 108 年 1 月 1 日認列租賃負債所適用之增額借款利率加權平均數為 1.75%，該租賃負債金額與 107 年 12 月 31

日不可取消營業租賃之未來最低租賃給付總額之差異說明如下：

107年12月31日不可取消營業租賃之未來最低租賃給付總額	\$ 17,247
減：適用豁免之短期租賃	(274)
108年1月1日未折現總額	<u>\$ 16,973</u>
按108年1月1日增額借款利率折現後之現值	<u>\$ 15,048</u>
108年1月1日租賃負債餘額	<u>\$ 15,048</u>

首次適用IFRS 16對108年1月1日各資產、負債及權益項目調整如下：

	108年1月1日 重編前金額	首次適用 之調整	108年1月1日 重編後金額
使用權資產	\$ -	\$ 15,680	\$ 15,680
其他流動資產	<u>16,008</u>	(632)	<u>15,376</u>
資產影響	<u>\$ 16,008</u>	<u>\$ 15,048</u>	<u>\$ 31,056</u>
租賃負債—流動	\$ -	\$ 5,854	\$ 5,854
租賃負債—非流動	<u>-</u>	<u>9,194</u>	<u>9,194</u>
負債影響	<u>\$ -</u>	<u>\$ 15,048</u>	<u>\$ 15,048</u>

2. IFRIC 23「所得稅務處理之不確定性」

IFRIC 23釐清當存有所得稅務處理之不確定性時，合併公司須假設稅務機關將可取具所有相關資料進行審查，若判斷其申報之稅務處理很有可能被稅務機關接受，合併公司對於課稅所得、課稅基礎、未使用課稅損失、未使用課稅抵減及稅率之決定必須與申報所得稅時所採用之稅務處理一致。若稅務機關並非很有可能接受申報之稅務處理，合併公司須採最可能金額或預期值（應採兩者中較能預測不確定性最終結果之方法）評估。若事實及情況改變，合併公司須重評估其判斷與估計。

108年適用前述修正無重大影響。

(二) 109 年適用之金管會認可之 IFRSs

<u>新發布 / 修正 / 修訂準則及解釋</u>	<u>IASB 發布之生效日</u>
IFRS 3 之修正「業務之定義」	2020 年 1 月 1 日 (註 1)
IAS 1 及 IAS 8 之修正「重大性之定義」	2020 年 1 月 1 日 (註 2)

註 1：收購日在年度報導期間開始於 2020 年 1 月 1 日以後之企業合併及於前述日期以後發生之資產取得適用此項修正。

註 2：2020 年 1 月 1 日以後開始之年度期間推延適用此項修正。

截至本合併財務報告通過發布日止，合併公司仍持續評估其他準則、解釋之修正對財務狀況與財務績效之影響，相關影響待評估完成時予以揭露。

(三) IASB 已發布但尚未經金管會認可並發布生效之 IFRSs

<u>新發布 / 修正 / 修訂準則及解釋</u>	<u>IASB 發布之生效日 (註)</u>
IFRS 10 及 IAS 28 之修正「投資者與其關聯企業或合資間之資產出售或投入」	未定
IFRS 17「保險合約」	2021 年 1 月 1 日

註：除另註明外，上述新發布 / 修正 / 修訂準則或解釋係於各該日期以後開始之年度期間生效。

IFRS 10 及 IAS 28 之修正「投資者與其關聯企業或合資間之資產出售或投入」

該修正規定，若合併公司出售或投入資產予關聯企業（或合資），或合併公司喪失對子公司之控制，但保留對該子公司之重大影響（或聯合控制），若前述資產或前子公司符合 IFRS 3「企業合併」對「業務」之定義時，合併公司係全數認列該等交易產生之損益。

此外，若合併公司出售或投入資產予關聯企業（或合資），或合併公司在與關聯企業（或合資）之交易中喪失對子公司之控制，但保留對該子公司之重大影響（或聯合控制），若前述資產或前子公司不符合 IFRS 3「業務」之定義時，合併公司僅在與投資者對該等關聯企業（或合資）無關之權益範圍內認列該交易所產生之損益，亦即，屬合併公司對該損益之份額者應予以銷除。

除上述影響外，截至本合併財務報告通過發布日止，合併公司仍持續評估其他準則、解釋之修正對財務狀況與財務績效之影響，相關影響待評估完成時予以揭露。

四、重大會計政策之彙總說明

(一) 遵循聲明

本合併財務報告係依照證券發行人財務報告編製準則及經金管會認可並發布生效之 IAS 34「期中財務報導」編製。本合併財務報告並未包含整份年度財務報告所規定之所有 IFRSs 揭露資訊。

(二) 編製基礎

除按公允價值衡量之金融工具外，本合併財務報告係依歷史成本基礎編製。

公允價值衡量依照相關輸入值之可觀察程度及重要性分為第 1 等級至第 3 等級：

1. 第 1 等級輸入值：係指於衡量日可取得之相同資產或負債於活躍市場之報價（未經調整）。
2. 第 2 等級輸入值：係指除第 1 等級之報價外，資產或負債直接（亦即價格）或間接（亦即由價格推導而得）之可觀察輸入值。
3. 第 3 等級輸入值：係指資產或負債之不可觀察之輸入值。

(三) 合併基礎

子公司明細、持股比率及營業項目，參閱附註十三及附表六。

(四) 其他重大會計政策

除租賃相關會計政策及下列說明外，請參閱 107 年度合併財務報告之重大會計政策彙總說明。

1. 租 賃

108 年

合併公司於合約成立日評估合約是否係屬（或包含）租賃。

(1) 合併公司為出租人

當租賃條款係移轉附屬於資產所有權之幾乎所有風險與報酬予承租人，則將其分類為融資租賃。所有其他租賃則分類為營業租賃。

營業租賃下，減除租賃誘因後之租賃給付係按直線基礎於相關租賃期間內認列為收益。因取得營業租賃所發生之原始直接成本，係加計至標的資產之帳面金額，並按直線基礎於租賃期間內認列為費用。

(2) 合併公司為承租人

除適用認列豁免之低價值標的資產租賃及短期租賃之租賃給付係按直線基礎於租賃期間內認列為費用，其他租賃皆於租賃開始日認列使用權資產及租賃負債。

使用權資產原始按成本（包含租賃負債之原始衡量金額）衡量，後續按成本減除累計折舊及累計減損損失後之金額衡量，並調整租賃負債之再衡量數。

使用權資產採直線基礎自租賃開始日起至耐用年限屆滿時或租賃期間屆滿時兩者之較早者提列折舊。

租賃負債原始按租賃給付（包含固定給付）之現值衡量。若租賃隱含利率容易確定，租賃給付使用該利率折現。若該利率並非容易確定，則使用承租人增額借款利率。

後續，租賃負債採有效利息法按攤銷後成本基礎衡量，且利息費用係於租賃期間分攤。若租賃期間合併公司再衡量租賃負債，並相對調整使用權資產，惟若使用權資產之帳面金額已減至零，則剩餘之再衡量金額認列於損益中。租賃負債係單獨表達於合併資產負債表。

107年

當租賃條款係移轉附屬於資產所有權之幾乎所有風險與報酬予承租人，則將其分類為融資租賃。所有其他租賃則分類為營業租賃。

(1) 合併公司為出租人

營業租賃之租賃收益係按直線基礎於相關租賃期間內認列為收益。

(2) 合併公司為承租人

營業租賃給付係按直線基礎於租賃期間內認列為費用。

2. 金融工具

透過其他綜合損益按公允價值衡量之權益工具投資

合併公司於原始認列時，可作一不可撤銷之選擇，將非持有供交易且非企業合併收購者所認列或有對價之權益工具投資，指定透過其他綜合損益按公允價值衡量。

透過其他綜合損益按公允價值衡量之權益工具投資係按公允價值衡量，後續公允價值變動列報於其他綜合損益，並累計於其他權益中。於投資處分時，累積損益直接移轉至保留盈餘，並不重分類為損益。

透過其他綜合損益按公允價值衡量之權益工具投資之股利於合併公司收款之權利確立時認列於損益中，除非該股利明顯代表部分投資成本之回收。

3. 所得稅

所得稅費用係當期所得稅及遞延所得稅之總和。期中期間之所得稅係以年度為基礎進行評估，以預期年度總盈餘所適用之稅率，就期中稅前利益予以計算。期中期間因稅法修正發生之稅率變動影響係與產生租稅後果之交易本身會計處理原則一致，於發生當期一次認列於損益、其他綜合損益或直接計入權益。

五、重大會計判斷、估計及假設不確定性之主要來源

請參閱 107 年度合併財務報告之重大會計判斷、估計及假設不確定性主要來源說明。

六、現金及約當現金

	108年6月30日	107年12月31日	107年6月30日
現金	\$ 404	\$ 630	\$ 12,378
支票存款	451	286	286
活期存款	88,164	112,437	125,442
外幣存款	5,224	10,918	2,305
約當現金(原始到期日在3個月以內之定期存款)	117,300	97,186	115,544
	<u>\$ 211,543</u>	<u>\$ 221,457</u>	<u>\$ 255,955</u>

七、透過損益按公允價值衡量之金融工具

	108年6月30日	107年12月31日	107年6月30日
<u>金融資產—流動</u>			
強制透過損益按公允價值衡量			
量			
衍生工具(未指定避險)			
—遠期外匯合約	\$ 2	\$ 4	\$ -
非衍生金融資產			
—基金受益憑證	8,047	7,456	-
	<u>\$ 8,049</u>	<u>\$ 7,460</u>	<u>\$ -</u>

於資產負債表日未適用避險會計且尚未到期之遠期外匯合約如下：

	幣別	到期期間	合約金額(仟元)		
<u>108年6月30日</u>					
遠期外匯合約	歐元兌美元	108.7.5	EUR	26/USD	30
<u>107年12月31日</u>					
遠期外匯合約	歐元兌美元	108.3.29	EUR	43/USD	50

合併公司從事衍生性金融商品交易之目的，主要係為規避外幣資產及負債因匯率波動產生之風險，惟因不符合有效避險條件，故不適用避險會計。

八、透過其他綜合損益按公允價值衡量之金融資產

權益工具投資

	<u>108年6月30日</u>	<u>107年12月31日</u>	<u>107年6月30日</u>
<u>非流動</u>			
<u>國外投資</u>			
未上市(櫃)股票			
Eye Networks AS			
公司普通股	\$ <u>7,169</u>	\$ <u>-</u>	\$ <u>-</u>

合併公司依中長期策略目的投資 Eye Networks AS 公司普通股，並預期透過長期投資獲利。合併公司管理階層認為若將該等投資之短期公允價值波動列入損益，與前述長期投資規劃並不一致，因此選擇指定該等投資為透過其他綜合損益按公允價值衡量。

九、按攤銷後成本衡量之金融資產

	<u>108年6月30日</u>	<u>107年12月31日</u>	<u>107年6月30日</u>
<u>流動</u>			
<u>國內投資</u>			
原始到期日超過3個月			
之定期存款	\$ <u>7,890</u>	\$ <u>7,890</u>	\$ <u>7,890</u>

108年6月30日暨107年12月31日及6月30日原始到期日超過3個月之定期存款利率區間皆為年利率1.03%~1.04%。

合併公司投資之金融資產屬信用風險低之債務工具，經評估備抵損失為0仟元。

十、其他金融資產

	<u>108年6月30日</u>	<u>107年12月31日</u>	<u>107年6月30日</u>
<u>非流動</u>			
質押定存及活存	\$ <u>34,829</u>	\$ <u>54,787</u>	\$ <u>54,756</u>
利率區間	0.01%~0.22%	0.01%~0.22%	0.22%~0.60%

其他金融資產質押之資訊，參閱附註三十。

十一、應收票據及應收帳款

	108年6月30日	107年12月31日	107年6月30日
<u>應收票據</u>			
因營業而發生			
應收票據—非關係人	\$ 104	\$ 262	\$ 575
應收票據—關係人	34	-	397
	<u>\$ 138</u>	<u>\$ 262</u>	<u>\$ 972</u>
<u>應收帳款</u>			
按攤銷後成本衡量總帳面金額			
應收帳款—非關係人	\$ 85,994	\$ 89,494	\$ 73,562
應收帳款—關係人	34	2	-
減：備抵損失	(716)	(465)	(564)
	<u>\$ 85,312</u>	<u>\$ 89,031</u>	<u>\$ 72,998</u>
<u>催收款</u>			
催收款	\$ 1,136	\$ 1,136	\$ 1,136
減：備抵損失	(1,136)	(1,136)	(1,136)
	<u>\$ -</u>	<u>\$ -</u>	<u>\$ -</u>

合併公司對商品銷售除應收分期款外平均授信期間為 30~60 天，應收帳款不予計息。合併公司採行之政策係僅與財務健全之對象進行交易，並於必要情形下取得足額之擔保以減輕因拖欠所產生財務損失之風險。合併公司將使用可得之財務資訊及歷史交易記錄對主要客戶予以考量。合併公司持續監督信用暴險及交易對方之信用狀況，另透過每年由管理階層複核及核准之交易對方信用額度以管理信用暴險。

為減輕信用風險，合併公司管理階層指派專責團隊負責授信額度之決定、授信核准及其他監控程序以確保逾期應收帳款之回收已採取適當行動。此外，合併公司於資產負債表日會逐一複核應收帳款之可回收金額以確保無法回收之應收款項已提列適當減損損失。據此，本公司管理階層認為合併公司之信用風險已顯著減少。

合併公司按存續期間預期信用損失認列應收帳款之備抵損失。存續期間預期信用損失係使用準備矩陣計算，其考量客戶過去違約紀錄與現時財務狀況、產業經濟情勢，並同時考量 GDP 預測及產業展望。因合併公司之信用損失歷史經驗顯示，不同客戶群之損失型態並無顯

著差異，因此準備矩陣未進一步區分客戶群，僅以應收帳款逾期天數訂定預期信用損失率。

若有證據顯示交易對方面臨嚴重財務困難且合併公司無法合理預期可回收金額，合併公司直接沖銷相關應收帳款，惟仍會持續追索活動，因追索回收之金額則認列於損益。

合併公司依準備矩陣衡量應收帳款之備抵損失如下：

108年6月30日

	未逾期	逾期 0~30天	逾期 31~60天	逾期 61~90天	逾期 91~120天	逾期 超過120天	合計
預期信用損失率	0%	5%	10%	20%	30%	100%	-
總帳面金額	\$ 83,410	\$ 1,766	\$ 244	\$ -	\$ 7	\$ 1,737	\$ 87,164
備抵損失(存續期間預期信用損失)	-	(88)	(24)	-	(3)	(1,737)	(1,852)
攤銷後成本	<u>\$ 83,410</u>	<u>\$ 1,678</u>	<u>\$ 220</u>	<u>\$ -</u>	<u>\$ 4</u>	<u>\$ -</u>	<u>\$ 85,312</u>

107年12月31日

	未逾期	逾期 0~30天	逾期 31~60天	逾期 61~90天	逾期 91~120天	逾期 超過120天	合計
預期信用損失率	0%	5%	10%	20%	30%	100%	-
總帳面金額	\$ 88,146	\$ 443	\$ 342	\$ 36	\$ 181	\$ 1,484	\$ 90,632
備抵損失(存續期間預期信用損失)	-	(22)	(34)	(7)	(54)	(1,484)	(1,601)
攤銷後成本	<u>\$ 88,146</u>	<u>\$ 421</u>	<u>\$ 308</u>	<u>\$ 29</u>	<u>\$ 127</u>	<u>\$ -</u>	<u>\$ 89,031</u>

107年6月30日

	未逾期	逾期 0~30天	逾期 31~60天	逾期 61~90天	逾期 91~120天	逾期 超過120天	合計
預期信用損失率	0%	5%	10%	20%	30%	100%	-
總帳面金額	\$ 71,136	\$ 1,844	\$ 32	\$ 99	\$ 3	\$ 1,584	\$ 74,698
備抵損失(存續期間預期信用損失)	-	(92)	(3)	(20)	(1)	(1,584)	(1,700)
攤銷後成本	<u>\$ 71,136</u>	<u>\$ 1,752</u>	<u>\$ 29</u>	<u>\$ 79</u>	<u>\$ 2</u>	<u>\$ -</u>	<u>\$ 72,998</u>

應收帳款備抵損失之變動資訊如下：

	108年1月1日 至6月30日	107年1月1日 至6月30日
期初餘額	\$ 1,601	\$ 1,749
加：本期提列減損損失	253	-
減：本期迴轉減損損失	-	(49)
外幣換算差額	(2)	-
期末餘額	<u>\$ 1,852</u>	<u>\$ 1,700</u>

十二、存 貨

	108年6月30日	107年12月31日	107年6月30日
原 料	\$ 27,425	\$ 31,180	\$ 29,843
製 成 品	54,921	51,138	64,654
在製品及半成品	27,890	31,087	21,327
	<u>\$ 110,236</u>	<u>\$ 113,405</u>	<u>\$ 115,824</u>

108年及107年4月1日至6月30日與108年及107年1月1日至6月30日與存貨相關之銷貨成本分別為114,205仟元、98,193仟元、229,361仟元及231,448仟元。銷貨成本包括存貨跌價及呆滯損失（回升利益）825仟元、(864)仟元、2,950仟元及(1,956)仟元，存貨淨變現價值回升係因去化及出售呆滯庫存所致。

十三、子 公 司

列入合併財務報告之子公司

本合併財務報告編製主體如下：

投資公司名稱	子 公 司 名 稱	業 務 性 質	所持股權（表決權）百分比			說 明
			108年 6月30日	107年 12月31日	107年 6月30日	
本公司	Connection Technology Systems NE AB（以下簡稱CTS-NE）	網路設備之買賣業務	73%	73%	73%	
	Connection Technology USA Inc.（以下簡稱CTS-USA）	網路設備之買賣業務	100%	100%	100%	註
	Connection Technology Systems Japan Ltd.（以下簡稱CTS-JP）	網路設備之買賣業務	75%	75%	75%	註
	CTS International Corp.（以下簡稱CTSI）	各種相關事業之轉投資	100%	100%	100%	註
	橋杭股份有限公司（以下簡稱橋杭）	網路設備之買賣業務	100%	100%	100%	註
	Componet Handels GmbH公司（以下簡稱Componet）	網路設備之買賣業務	90%	90%	90%	註
CTSI	PT. Connection Technology Systems Indonesia（以下簡稱CTS-INDO）	網路設備之買賣業務	80%	80%	80%	註
橋 杭	CTS-NE	網路設備之買賣業務	1%	1%	1%	註
	Solak Technologies Co.,Limited（以下簡稱康勝智慧）	各種相關事業之轉投資	100%	100%	100%	註

備註：

係非重要子公司，其 108 年及 107 年 1 月 1 日至 6 月 30 日之財務報告未經會計師核閱。

十四、採用權益法之投資

	108年6月30日	107年12月31日	107年6月30日
個別不重大之關聯企業	<u>\$ 12,413</u>	<u>\$ 11,769</u>	<u>\$ 9,036</u>

個別不重大之關聯企業匯總資訊

	108年4月1日 至6月30日	107年4月1日 至6月30日	108年1月1日 至6月30日	107年1月1日 至6月30日
合併公司享有之份額				
本期淨利	<u>(\$ 2,172)</u>	<u>(\$ 3,704)</u>	<u>(\$ 4,411)</u>	<u>(\$ 9,300)</u>
本期綜合損益	<u>(\$ 2,172)</u>	<u>(\$ 3,704)</u>	<u>(\$ 4,411)</u>	<u>(\$ 9,300)</u>

採用權益法之投資及合併公司對其所享有之損益及其他綜合損益，係按未經會計師核閱之財務報告計算。

十五、不動產、廠房及設備

	108年6月30日	107年12月31日	107年6月30日
自有土地	\$ 42,975	\$ 42,975	\$ 42,975
房屋及建築物	66,647	68,827	71,009
機器設備	5,389	6,616	4,884
其他設備	4,641	5,922	6,487
租賃改良	<u>1,672</u>	<u>2,115</u>	<u>2,557</u>
	<u>\$ 121,324</u>	<u>\$ 126,455</u>	<u>\$ 127,912</u>

除認列折舊費用外，合併公司之不動產、廠房及設備於 108 年及 107 年 1 月 1 日至 6 月 30 日並未發生重大增添、處分及減損情形。

折舊費用係以直線基礎按下列耐用年數計提：

房屋及建築物	5~38 年
主建物	29~38 年
機電動力設備	5~36 年
機器設備	2~3 年
其他設備	1~5 年
租賃改良	1~3 年

設定作為借款擔保之自用不動產、廠房及設備金額，請參閱附註三十。

十六、租賃協議

(一) 使用權資產－108年

	<u>108年6月30日</u>	
使用權資產帳面金額		
建築物		\$ <u>13,067</u>
	<u>108年4月1日</u>	<u>108年1月1日</u>
	至6月30日	至6月30日
使用權資產之增添		\$ <u>918</u>
使用權資產之折舊費用		
建築物	\$ <u>1,672</u>	\$ <u>3,251</u>

(二) 租賃負債－108年

	<u>108年6月30日</u>	
租賃負債帳面金額		
流動		\$ <u>5,749</u>
非流動		\$ <u>7,416</u>

租賃負債之折現率如下：

	<u>108年6月30日</u>
建築物	1.75%

(三) 其他租賃資訊

108年

	<u>108年4月1日至</u>	<u>108年1月1日至</u>
	6月30日	6月30日
短期租賃費用	\$ <u>594</u>	\$ <u>1,136</u>
租賃之現金（流出）總額		\$ <u>4,663</u>

合併公司選擇對符合短期租賃之建築物租賃適用認列之豁免，不對該等租賃認列相關使用權資產及租賃負債。

107 年

不可取消營業租賃之未來最低租賃給付總額如下：

	107年12月31日	107年6月30日
不超過1年	\$ 6,835	\$ 5,352
1~5年	8,125	4,490
超過5年	2,287	-
	<u>\$ 17,247</u>	<u>\$ 9,842</u>

十七、其他資產

	108年6月30日	107年12月31日	107年6月30日
<u>流動</u>			
預付款	\$ 16,344	\$ 12,330	\$ 8,388
其他	3,800	3,678	584
	<u>\$ 20,144</u>	<u>\$ 16,008</u>	<u>\$ 8,972</u>
<u>非流動</u>			
催收款(附註十一)	\$ 1,136	\$ 1,136	\$ 1,136
備抵呆帳—催收款(附註十一)	(1,136)	(1,136)	(1,136)
預付投資款	-	14,343	-
其他	4,169	3,425	4,243
	<u>\$ 4,169</u>	<u>\$ 17,768</u>	<u>\$ 4,243</u>

於 107 年 12 月 31 日預付投資款總計 14,343 仟元，係因合併公司參與採權益法之被投資公司 Kalos 現金增資案，且為加速 IOT 業務開發計畫另投資 Eye Networks As，預計取得 10% 股權，兩項投資已於 108 年 2 月完成股權變更登記，並將相關投資款重分類至採用權益法之投資 7,174 仟元及透過其他綜合損益按公允價值衡量之金融資產 7,169 仟元。

十八、借 款

(一) 短期借款

	108年6月30日	107年12月31日	107年6月30日
<u>擔保借款(附註三十)</u>			
銀行借款	\$ 27,316	\$ 36,692	\$ 26,524
<u>無擔保借款</u>			
銀行借款	30,000	30,000	20,000
	<u>\$ 57,316</u>	<u>\$ 66,692</u>	<u>\$ 46,524</u>

銀行週轉性借款之利率於 108 年 6 月 30 日暨 107 年 12 月 31 日及 6 月 30 日分別為 1.29%~1.80%、0.94%~1.80%及 1.29%~1.80%。

(二) 長期借款

	108年6月30日	107年12月31日	107年6月30日
<u>擔保借款 (附註三十)</u>			
銀行借款	\$ 35,148	\$ 38,626	\$ 42,074
減：列為一年內到期部分	(7,039)	(6,984)	(6,920)
長期借款	<u>\$ 28,109</u>	<u>\$ 31,642</u>	<u>\$ 35,154</u>

銀行借款係以合併公司自有土地及建築物抵押擔保，借款到期日為 113 年 4 月，107 年 6 月 30 日上項借款利率為 1.68%。

十九、應付帳款

	108年6月30日	107年12月31日	107年6月30日
<u>應付帳款</u>			
因營業而發生			
應付帳款—非關係人	\$ 46,011	\$ 41,474	\$ 31,169
應付帳款—關係人	<u>3,442</u>	<u>3,378</u>	<u>4,363</u>
	<u>\$ 49,453</u>	<u>\$ 44,852</u>	<u>\$ 35,532</u>

應付帳款之平均賒帳期間為 2 至 3 個月。合併公司訂有財務風險管理政策，以確保所有應付款於預先約定之信用期限內償還。

二十、其他應付款

	108年6月30日	107年12月31日	107年6月30日
應付薪資及獎金	\$ 15,484	\$ 21,550	\$ 20,669
應付勞務費	1,341	1,753	1,254
應付勞健保費	1,599	1,467	1,060
應付營業稅	3,389	4,397	4,540
應付股利	9,471	-	19,361
其他	<u>19,484</u>	<u>16,618</u>	<u>14,086</u>
	<u>\$ 50,768</u>	<u>\$ 45,785</u>	<u>\$ 60,970</u>

二一、退職後福利計畫

確定提撥計畫

本公司所適用「勞工退休金條例」之退休金制度，係屬政府管理之確定提撥退休計畫，依員工每月薪資 6% 提撥退休金至勞工保險局之個人專戶。

本公司依上述退休金辦法於 108 年及 107 年 4 月 1 日至 6 月 30 日與 108 年及 107 年 1 月 1 日至 6 月 30 日分別認列退休金成本 1,169 仟元、1,133 仟元、2,316 仟元及 2,257 仟元。

CTS-NE 及 Componet 係屬確定提撥退休辦法，依員工薪資提撥之退休金，存入退休基金專戶。108 年及 107 年 4 月 1 日至 6 月 30 日與 108 年及 107 年 1 月 1 日至 6 月 30 日認列之退休金成本分別為 749 仟元、767 仟元、1,547 仟元及 1,611 仟元。

二二、權益

(一) 股本

普通股

	108年6月30日	107年12月31日	107年6月30日
額定股數(仟股)	<u>40,000</u>	<u>40,000</u>	<u>40,000</u>
額定股本	<u>\$ 400,000</u>	<u>\$ 400,000</u>	<u>\$ 400,000</u>
已發行且已收足股款之 股數(仟股)	<u>33,168</u>	<u>33,168</u>	<u>33,168</u>
已發行股本	<u>\$ 331,683</u>	<u>\$ 331,683</u>	<u>\$ 331,683</u>

(二) 資本公積

	108年6月30日	107年12月31日	107年6月30日
<u>得用以彌補虧損、發放現 金或撥充股本(1)</u>			
股票發行溢價	\$ 100,479	\$ 100,479	\$ 100,479
實際取得或處分子公司 股權價格與帳面價值 差額	184	184	184
<u>僅得用以彌補虧損</u>			
採用權益法認列關聯企 業變動數(2)	2,048	2,048	
其他	<u>116</u>	<u>116</u>	<u>116</u>
	<u>\$ 102,827</u>	<u>\$ 102,827</u>	<u>\$ 100,779</u>

1. 此類資本公積得用以彌補虧損，亦得於公司無虧損時，用以發放現金或撥充股本，惟撥充股本時每年以實收股本之一定比率為限。
2. 此類資本公積係本公司未實際取得關聯企業股權時，因關聯企業權益變動認列之權益交易影響數。

(三) 保留盈餘及股利政策

依本公司章程之盈餘分派政策規定，本公司年度決算如有盈餘，依下列各款順序分派之：

1. 提繳稅捐。
2. 彌補虧損。
3. 提列 10% 為法定盈餘公積。但法定盈餘公積已達資本總額時，不在此限。
4. 提列或迴轉特別盈餘公積。
5. 餘額加計以前年度未分配盈餘為股東股息及紅利，由董事會擬具盈餘分派議案由股東會決議。

本公司章程規定之員工及董監事酬勞分派政策，參閱附註二四
(六)員工酬勞及董監事酬勞。

另依據本公司章程規定，本公司得依財務、業務及經營面考量等因素將當年度可分配盈餘於 60%~100% 分派股東紅利，其中股東紅利之分派得以現金或股票方式發放，股東現金紅利分派之比例分派不低於股東紅利總額之 10%。

法定盈餘公積應提撥至其餘額達公司實收股本總額時為止。法定盈餘公積得用以彌補虧損。公司無虧損時，法定盈餘公積超過實收股本總額 25% 之部分除得撥充股本外，尚得以現金分配。

本公司依金管證發字第 1010012865 號函及「採用國際財務報導準則 (IFRSs) 後，提列特別盈餘公積之適用疑義問答」等規定提列及迴轉特別盈餘公積。

本公司於 108 年 6 月 11 日及 107 年 6 月 12 日舉行股東常會，分別決議通過 107 及 106 年度盈餘分配案如下：

	盈 餘 分 配 案		每 股 股 利 (元)	
	107年度	106年度	107年度	106年度
法定盈餘公積	\$ 1,052	\$ 2,266	-	\$ -
特別盈餘公積	3,693	(1,328)	-	-
現金股利	9,471	19,361	0.3	0.6

(四) 非控制權益

	108年6月30日	107年12月31日	107年6月30日
期初餘額	\$ 16,227	\$ 15,986	\$ 15,986
歸屬於非控制權益之 份額			
本期淨利	1,863	7,888	4,476
國外營運機構財務 報表換算之兌換 差額	(792)	(1,337)	(1,381)
子公司現金股利	(12,868)	(6,310)	(6,310)
期末餘額	<u>\$ 4,430</u>	<u>\$ 16,227</u>	<u>\$ 12,771</u>

(五) 庫藏股票

收 回 原 因	轉讓股份予 員工 (仟股)	買回以註銷 (仟 股)	合計 (仟股)
107年1月1日股數	900	-	900
本期增加	-	-	-
107年6月30日股數	<u>900</u>	<u>-</u>	<u>900</u>
108年1月1日股數	1,545	-	1,545
本期增加	55	-	55
108年6月30日股數	<u>1,600</u>	<u>-</u>	<u>1,600</u>

本公司持有之庫藏股票，依證券交易法規定不得質押，亦不得享有股利之分派及表決權等權利。

二、收 入

	108年4月1日 至6月30日	107年4月1日 至6月30日	108年1月1日 至6月30日	107年1月1日 至6月30日
客戶合約收入				
商品銷貨收入	\$ 162,574	\$ 157,142	\$ 337,423	\$ 367,762
其他營業收入	105	285	249	456
	<u>\$ 162,679</u>	<u>\$ 157,427</u>	<u>\$ 337,672</u>	<u>\$ 368,218</u>

(一) 合約餘額

	108年6月30日	107年12月31日	107年6月30日
應收帳款 (附註十一)	<u>\$ 85,312</u>	<u>\$ 89,031</u>	<u>\$ 72,998</u>

(二) 客戶合約收入之細分

108年1月1日至6月30日

收入合約之類型	應 報 導 部 門			合 計
	國	內 國	外	
光纖通訊設備收入	\$ 4,954	\$ 332,469	\$ 337,423	

107年1月1日至6月30日

收入合約之類型	應 報 導 部 門			合 計
	國	內 國	外	
光纖通訊設備收入	\$ 6,560	\$ 361,202	\$ 367,762	

二四、淨 利

(一) 其他收入

	108年4月1日 至6月30日	107年4月1日 至6月30日	108年1月1日 至6月30日	107年1月1日 至6月30日
銀行存款利息收入	\$ 310	\$ 322	\$ 621	\$ 542
租金收入	91	133	187	262
	<u>\$ 401</u>	<u>\$ 455</u>	<u>\$ 808</u>	<u>\$ 804</u>

(二) 其他利益及損失

	108年4月1日 至6月30日	107年4月1日 至6月30日	108年1月1日 至6月30日	107年1月1日 至6月30日
處分不動產、廠房及設備(損)益	(\$ 1)	\$ -	\$ 49	\$ -
金融資產及金融負債(損)益				
強制透過損益按公允價值衡量之金融資產	42	-	657	-
淨外幣兌換(損)益(註)	1,536	4,302	273	3,654
其他	(108)	220	100	604
	<u>\$ 1,469</u>	<u>\$ 4,522</u>	<u>\$ 1,079</u>	<u>\$ 4,258</u>

註：108年及107年4月1日至6月30日與108年及107年1月1日至6月30日分別包含因承作遠期外匯避險所產生之衍生性金融商品已實現(損)益4仟元、(15)仟元、11仟元及112仟元。

(三) 財務成本

	108年4月1日 至6月30日	107年4月1日 至6月30日	108年1月1日 至6月30日	107年1月1日 至6月30日
銀行借款利息	\$ 359	\$ 228	\$ 756	\$ 499
租賃負債之利息	62	-	127	-
	<u>\$ 421</u>	<u>\$ 228</u>	<u>\$ 883</u>	<u>\$ 499</u>

(四) 折舊及攤銷

	108年4月1日 至6月30日	107年4月1日 至6月30日	108年1月1日 至6月30日	107年1月1日 至6月30日
不動產、廠房及設備	<u>\$ 2,774</u>	<u>\$ 2,754</u>	<u>\$ 5,543</u>	<u>\$ 5,447</u>
使用權資產	<u>\$ 1,672</u>	<u>\$ -</u>	<u>\$ 3,251</u>	<u>\$ -</u>
其他資產	<u>\$ 785</u>	<u>\$ 973</u>	<u>\$ 1,483</u>	<u>\$ 1,853</u>
折舊費用依功能別彙總				
營業成本	\$ 1,353	\$ 813	\$ 2,699	\$ 1,600
營業費用	3,093	1,941	6,095	3,847
	<u>\$ 4,446</u>	<u>\$ 2,754</u>	<u>\$ 8,794</u>	<u>\$ 5,447</u>
攤銷費用依功能別彙總				
營業費用	<u>\$ 785</u>	<u>\$ 973</u>	<u>\$ 1,483</u>	<u>\$ 1,853</u>

(五) 員工福利費用

	108年4月1日 至6月30日	107年4月1日 至6月30日	108年1月1日 至6月30日	107年1月1日 至6月30日
退職後福利(附註二一)				
確定提撥計畫	\$ 1,918	\$ 1,900	\$ 3,863	\$ 3,868
其他員工福利	37,914	39,408	76,779	80,849
員工福利費用合計	<u>\$ 39,832</u>	<u>\$ 41,308</u>	<u>\$ 80,642</u>	<u>\$ 84,717</u>
依功能別彙總				
營業成本	\$ 6,559	\$ 5,791	\$ 12,530	\$ 12,221
營業費用	33,273	35,517	68,112	72,496
	<u>\$ 39,832</u>	<u>\$ 41,308</u>	<u>\$ 80,642</u>	<u>\$ 84,717</u>

(六) 員工酬勞及董事酬勞

本公司年度如有獲利應提撥8%~12%為員工酬勞及3%以下之數額為董事酬勞。108年及107年4月1日至6月30日與108年及107年1月1日至6月30日估列之員工酬勞及董事酬勞如下：

金額

	108年4月1日 至6月30日	107年4月1日 至6月30日	108年1月1日 至6月30日	107年1月1日 至6月30日
員工酬勞	\$ 215	\$ 664	\$ 500	\$ 2,120
董事酬勞	60	40	100	400

年度合併財務報告通過發布日後若金額仍有變動，則依會計估計變動處理，於次一年度調整入帳。

本公司於 108 年 3 月 22 日及 107 年 3 月 15 日舉行董事會，分別決議通過員工酬勞及董事酬勞如下：

	107年度		106年度	
	現	金	現	金
員工酬勞	\$	1,900	\$	2,900
董事酬勞		440		550

107 及 106 年度員工酬勞及董事酬勞之實際配發金額與 107 及 106 年度合併財務報告認列之金額並無差異。

有關本公司 108 及 107 年董事會決議之員工酬勞及董事酬勞資訊，請至台灣證券交易所「公開資訊觀測站」查詢。

(七) 外幣兌換損益

	108年4月1日 至6月30日	107年4月1日 至6月30日	108年1月1日 至6月30日	107年1月1日 至6月30日
外幣兌換利益總額	\$ 1,561	\$ 5,992	\$ 4,453	\$ 7,811
外幣兌換損失總額	(25)	(1,690)	(4,180)	(4,157)
淨損益	<u>\$ 1,536</u>	<u>\$ 4,302</u>	<u>\$ 273</u>	<u>\$ 3,654</u>

二五、所得稅

(一) 認列於損益之所得稅

所得稅費用之主要組成項目如下：

	108年4月1日 至6月30日	107年4月1日 至6月30日	108年1月1日 至6月30日	107年1月1日 至6月30日
當期所得稅				
本期產生者	\$ 6,832	\$ 6,770	\$ 10,346	\$ 10,418
遞延所得稅				
本期產生者	(8,398)	(4,089)	(6,962)	(1,551)
稅率變動	-	-	-	56
以前年度之調整	-	-	(1,642)	-
認列於損益之所得稅費用	<u>(\$ 1,566)</u>	<u>\$ 2,681</u>	<u>\$ 1,742</u>	<u>\$ 8,923</u>

我國於 107 年修正中華民國所得稅法，將營利事業所得稅稅率由 17% 調整為 20%，因稅率變動應認列於損益之遞延所得稅損失已於稅率變動當期全數認列。此外，107 年度未分配盈餘所適用之稅率將由 10% 調降為 5%。瑞典子公司所適用之稅率為 22%；奧地利子公

司所適用稅率為 25%；其他轄區所產生之稅額係依各相關轄區適用之稅率計算。

(二) 所得稅核定情形

本公司之營利事業所得稅申報，截至 106 年度之申報案件業經稅捐稽徵機關核定。

CTS-NE 之企業所得稅申報，截至西元 2017 年度以前之申報案件業經當地主管機關核定。

二六、每股（虧損）盈餘

	單位：每股元			
	108年4月1日 至6月30日	107年4月1日 至6月30日	108年1月1日 至6月30日	107年1月1日 至6月30日
基本每股（虧損）盈餘	(\$ 0.15)	\$ 0.08	(\$ 0.14)	\$ 0.29
稀釋每股（虧損）盈餘	(\$ 0.15)	\$ 0.08	(\$ 0.14)	\$ 0.29

用以計算每股盈餘之盈餘及普通股加權平均股數如下：

本期淨（損）利

	108年4月1日 至6月30日	107年4月1日 至6月30日	108年1月1日 至6月30日	107年1月1日 至6月30日
歸屬於本公司業主之淨 （損）利	(\$ 4,860)	\$ 2,437	(\$ 4,507)	\$ 9,357

股 數

	單位：仟股			
	108年4月1日 至6月30日	107年4月1日 至6月30日	108年1月1日 至6月30日	107年1月1日 至6月30日
用以計算基本每股盈餘之 普通股加權平均股數	31,568	32,268	31,571	32,268
具稀釋作用潛在普通股之 影響：				
員工酬勞	29	129	77	178
用以計算稀釋每股盈餘之 普通股加權平均股數	<u>31,597</u>	<u>32,397</u>	<u>31,648</u>	<u>32,446</u>

若合併公司得選擇以股票或現金發放員工酬勞，則計算稀釋每股盈餘時，假設員工酬勞將採發放股票方式，並於該潛在普通股具有稀釋作用時計入加權平均流通在外股數，以計算稀釋每股盈餘。於次年度決議員工酬勞發放股數前計算稀釋每股盈餘時，亦繼續考量該等潛在普通股之稀釋作用。

二七、資本風險管理

合併公司基於現行營運產業特性、未來公司發展情形，並衡量外部環境變動等因素，規劃合併公司未來期間所需資金、研究發展費用及股利支出等需求，以確保集團內各企業能夠在繼續經營之前提下，藉由將債務及權益餘額最適化，維持最佳資本結構以長遠提升股東價值。

合併公司主要管理階層不定期檢視集團資本結構，其檢視內容包括考量各類資本之成本及相關風險。合併公司依據主要管理階層之建議，將藉由支付股利、發行新股、買回股份及發行新債或償付舊債等方式平衡其整體資本結構。

二八、金融工具

(一) 公允價值資訊－非按公允價值衡量之金融工具

本公司管理階層認為非按公允價值衡量之金融資產及金融負債之帳面金額趨近其公允價值。

(二) 公允價值資訊－以重複性基礎按公允價值衡量之金融工具

1. 公允價值層級

108年6月30日

	第 1 等 級	第 2 等 級	第 3 等 級	合 計
<u>透過損益按公允價值衡</u> <u>量之金融資產</u>				
衍生工具	\$ -	\$ 2	\$ -	\$ 2
基金受益憑證	8,047	-	-	8,047
	<u>\$ 8,047</u>	<u>\$ 2</u>	<u>\$ -</u>	<u>\$ 8,049</u>
<u>透過其他綜合損益按公</u> <u>允價值衡量之金融資</u> <u>產</u>				
權益工具投資				
一國外未上市(櫃)				
股票	\$ -	\$ -	\$ 7,169	\$ 7,169
	<u>\$ -</u>	<u>\$ -</u>	<u>\$ 7,169</u>	<u>\$ 7,169</u>

107年12月31日

	第 1 等 級	第 2 等 級	第 3 等 級	合 計
<u>透過損益按公允價值衡</u> <u>量之金融資產</u>				
衍生工具	\$ -	\$ 4	\$ -	\$ 4
基金受益憑證	7,456	-	-	7,456
	<u>\$ 7,456</u>	<u>\$ 4</u>	<u>\$ -</u>	<u>\$ 7,460</u>

2. 第 2 等級公允價值衡量之評價技術及輸入值

金融工具類別	評價技術及輸入值
衍生工具—遠期外匯合約	現金流量折現法：按期末之可觀察遠期匯率及合約所訂匯率估計未來現金流量，並可以反映各交易對方信用風險之折現率分別折現。

3. 第 3 等級公允價值衡量之評價技術及輸入值

國外未上市（櫃）權益投資係採收益法或資產法估計公允價值。收益法係按現金流量折現之方式，計算預期可因持有此項投資而獲取收益之現值。重大不可觀察輸入值如下，當長期收入成長率增加、長期稅前營業利潤率增加、加權資金成本率降低或流動性折價減少時，該等投資公允價值將會增加。資產法係參考被投資標的最近期財務報表按公允價值衡量之淨資產價值，並考量流動性及非控制權益折價參數後推算股票公允價值。

(三) 金融工具之種類

	108年6月30日	107年12月31日	107年6月30日
<u>金融資產</u>			
透過損益按公允價值衡量			
強制透過損益按公允價值衡量	\$ 8,049	\$ 7,460	\$ -
按攤銷後成本衡量之金融資產（註 1）	347,265	382,201	401,401
透過其他綜合損益按公允價值衡量之金融資產			
權益工具投資	7,169	-	-
<u>金融負債</u>			
按攤銷後成本衡量（註 2）	180,895	174,405	145,070

註 1：餘額係包含現金及約當現金、債務工具投資、應收票據、應收帳款、其他應收款、其他金融資產及存出保證金等按攤銷後成本衡量之金融資產。

註 2：餘額係包含短期借款、應付票據、應付帳款、租賃負債、部分其他應付款及長期借款（含一年內到期）等按攤銷後成本衡量之金融負債。

(四) 財務風險管理目的與政策

合併公司主要金融工具包括權益及債務工具投資、應收帳款、應付帳款、借款及租賃負債。合併公司之財務管理部門係為各業務單位提供服務，統籌協調進入國內與國際金融市場操作，藉由依照風險程度與廣度分析暴險之內部風險報告監督及管理合併公司營運有關之財務風險。該等風險包括市場風險（包含匯率風險、利率風險及其他價格風險）、信用風險及流動性風險。

1. 市場風險

合併公司之營運活動使合併公司承擔之主要財務風險為外幣匯率變動風險（參閱下述(1)）以及利率變動風險（參閱下述(2)）。

(1) 匯率風險

合併公司從事外幣計價之銷貨與進貨交易，因而使合併公司產生匯率變動暴險。

合併公司於資產負債表日之非功能性貨幣計價之貨幣性資產與貨幣性負債帳面金額，參閱附註三二。

敏感度分析

合併公司主要受到美金貨幣匯率波動之影響。

下表詳細說明當新台幣及瑞典克朗（功能性貨幣）對各攸關外幣之匯率增加及減少 1% 時，合併公司之敏感度分析。1% 係為集團內部向主要管理階層報告匯率風險時所使用之敏感度比率，亦代表管理階層對外幣匯率之合理可能變動範圍之評估。敏感度分析僅包括流通在外之外幣貨幣性項目及指定為現金流量避險之遠期外匯合約，並將其期末之換算以匯率變動 1% 予以調整。下表之正數係表示當新台幣及瑞典克朗相對於各相關貨幣升值 1% 時，將使稅前淨利增加／減少之金額；當新台幣及瑞典克朗相對於各相關

貨幣貶值 1%時，其對增加／減少稅前淨利之影響將為同金額之負數。

	108年1月1日 至6月30日	107年1月1日 至6月30日
損 益	\$ 901 (i)	\$ 566 (i)

(i)主要源自於合併公司於資產負債表日尚流通在外且未進行現金流量避險之美金貨幣計價現金及約當現金、應收及應付款項。

(2) 利率風險

因合併公司內之個體同時以固定及浮動利率借入資金，因而產生利率暴險。合併公司藉由維持一適當之固定及浮動利率組合，以及使用遠期利率合約來管理利率風險。合併公司定期評估避險活動，使其與利率觀點及既定之風險偏好一致，以確保採用最符合成本效益之避險策略。

合併公司於資產負債表日受利率暴險之金融資產及金融負債帳面金額如下：

	108年6月30日	107年12月31日	107年6月30日
具公允價值利率風險			
—金融資產	\$ 159,019	\$ 158,863	\$ 169,300
—金融負債	13,165	-	-
具現金流量利率風險			
—金融資產	94,388	124,355	128,747
—金融負債	92,464	105,318	88,571

敏感度分析

下列敏感度分析係依非衍生工具於資產負債表日之利率暴險而決定。對於浮動利率負債，其分析方式係假設資產負債表日流通在外之負債金額於報導期間皆流通在外。集團內部向主要管理階層報告利率時所使用之變動率為利率增加或減少 1%，此亦代表管理階層對利率之合理可能變動範圍之評估。

若利率增加／減少 1%，在所有其他變數維持不變之情況下，合併公司 108 年及 107 年 1 月 1 日至 6 月 30 日之稅前淨利將增加／減少 10 仟元及 201 仟元。

合併公司於 108 年及 107 年 1 月 1 日至 6 月 30 日兩期對利率敏感度尚無重大差異。

2. 信用風險

信用風險係指交易對方拖欠合約義務而造成集團財務損失之風險。截至資產負債表日，合併公司可能因交易對方未履行義務及合併公司提供財務保證造成財務損失之最大信用風險暴露主要係來自於合併資產負債表所認列之金融資產帳面金額。

為減輕信用風險，合併公司管理階層指派專責團隊負責授信額度之決定、授信核准及其他監控程序以確保逾期應收款項之回收已採取適當行動。此外，合併公司於資產負債表日會逐一複核應收款項之可回收金額以確保無法回收之應收款項已提列適當減損損失。據此，合併公司管理階層認為合併公司之信用風險已顯著減少。

應收帳款之對象涵蓋眾多客戶，分散於不同產業及地理區域。合併公司持續針對應收帳款之客戶之財務狀況進行評估。

另因流動資金及衍生金融工具之交易對方係信用評等良好之金融機構及公司組織，故該信用風險係屬有限。

3. 流動性風險

合併公司係透過管理及維持足夠部位之現金以支應集團營運並減輕現金流量波動之影響。合併公司管理階層監督銀行融資額度使用狀況並確保借款合同條款之遵循。

合併公司之營運資金足以支應，故未有因無法籌措資金以履行合約義務之流動性風險。

108 年 6 月 30 日日暨 107 年 12 月 31 日及 6 月 30 日合併公司未動用之融資額度分別為 65,700 仟元、55,700 仟元及 103,000 仟元。

非衍生金融負債之流動性及利率風險表

非衍生金融負債剩餘合約到期分析係依合併公司最早可能被要求還款之日期，按金融負債未折現現金流量（包含本金及估計利息）編製。因此，合併公司可被要求立即還款之銀行借款，係列於下表最早之期間內，不考慮銀行立即執行該權利之機率；其他非衍生金融負債到期分析係依照約定之還款日編製。

以浮動利率支付之利息現金流量，其未折現之利息金額係依據資產負債表日殖利率曲線推導而得。

108年6月30日

非衍生金融負債	要求即付或	1~3個月	3個月~1年	1~5年	5年以上
	短於1個月				
短期借款	\$ -	\$ 30,000	\$ 27,316	\$ -	\$ -
應付票據及帳款	33,307	16,146	-	-	-
租賃負債	571	1,143	4,214	6,045	1,670
其他應付款	32,368	15,034	2,766	600	-
一年內到期長期負債	583	1,167	5,289	-	-
長期借款	-	-	-	28,109	-

租賃負債到期分析之進一步資訊如下：

租賃負債	短於1年	1~5年	5~10年
	\$ 5,928	\$ 6,045	\$ 1,670

107年12月31日

非衍生金融負債	要求即付或	1~3個月	3個月~1年	1~5年	5年以上
	短於1個月				
短期借款	\$ -	\$ 20,000	\$ 46,692	\$ -	\$ -
應付票據及帳款	27,174	17,678	-	-	-
其他應付款	28,698	1,677	14,663	747	-
一年內到期長期負債	578	1,158	5,248	-	-
長期借款	-	-	-	29,124	2,518

107年6月30日

非衍生金融負債	要求即付或	1~3個月	3個月~1年	1~5年	5年以上
	短於1個月				
短期借款	\$ -	\$ 20,000	\$ 26,524	\$ -	\$ -
應付票據及帳款	20,656	12,498	2,378	-	-
其他應付款	7,397	23,694	6,512	3,400	-
一年內到期長期負債	572	1,147	5,201	-	-
長期借款	-	-	-	28,885	6,269

二九、關係人交易

本公司及子公司（係本公司之關係人）間之交易、帳戶餘額、收益及費損於合併時全數予以銷除，故未揭露於本附註。除已於其他附註揭露外，合併公司與其他關係人間之交易如下。

(一) 關係人名稱及其關係

關係人名稱	與合併公司之關係
視達威	關聯企業
世譽先進科技股份有限公司	具重大影響之投資者
環隆科技股份有限公司	具重大影響之投資者
自然人甲	主要管理階層

(二) 營業收入

關係人類別	108年4月1日 至6月30日	107年4月1日 至6月30日	108年1月1日 至6月30日	107年1月1日 至6月30日
具重大影響之投資者	<u>\$ 98</u>	<u>\$ 378</u>	<u>\$ 177</u>	<u>\$ 1,211</u>

合併公司向關係人銷貨之交易條件與一般廠商並無顯著不同。

(三) 進貨

關係人類別	108年4月1日 至6月30日	107年4月1日 至6月30日	108年1月1日 至6月30日	107年1月1日 至6月30日
具重大影響之投資者	\$ 3,278	\$ 4,159	\$ 6,496	\$ 8,605
關聯企業	-	-	-	103
	<u>\$ 3,278</u>	<u>\$ 4,159</u>	<u>\$ 6,496</u>	<u>\$ 8,708</u>

合併公司向關係人進貨之交易條件與一般廠商並無顯著不同。

(四) 應收關係人款項（不含對關係人放款）

帳列項目	關係人類別／名稱	108年6月30日	107年12月31日	107年6月30日
應收票據	具重大影響之投資者			
	世譽先進科技股 份有限公司	\$ 34	\$ -	\$ 397
應收帳款	具重大影響之投資者	34	2	-
		<u>\$ 68</u>	<u>\$ 2</u>	<u>\$ 397</u>

合併公司向關係人之銷貨價格係依照一般市場行情辦理，其收款條件與其他廠商相當，為月結30天。108年及107年1月1日至6月30日應收關係人款項並未提列呆帳費用。

(五) 應付關係人款項 (不含向關係人借款)

帳列項目	關係人類別／名稱	108年6月30日	107年12月31日	107年6月30日
應付帳款	具重大影響之投資者	<u>\$ 3,442</u>	<u>\$ 3,378</u>	<u>\$ 4,363</u>

合併公司向關係人之進貨價格係依照一般市場行情辦理，其付款條件與其他供應商相當，為月結 90 天。

(六) 其他

帳列項目	關係人類別／名稱	108年6月30日	107年12月31日	107年6月30日
其他預付款 用	主要管理階層	<u>\$ 3</u>	<u>\$ -</u>	<u>\$ -</u>
暫付款	主要管理階層	<u>\$ 71</u>	<u>\$ -</u>	<u>\$ -</u>
其他應付款	具重大影響之投資者	<u>\$ -</u>	<u>\$ 8</u>	<u>\$ -</u>
	主要管理階層	<u>-</u>	<u>37</u>	<u>48</u>
		<u>\$ -</u>	<u>\$ 45</u>	<u>\$ 48</u>

(七) 主要管理階層薪酬

	108年4月1日 至6月30日	107年4月1日 至6月30日	108年1月1日 至6月30日	107年1月1日 至6月30日
短期員工福利	<u>\$ 8,995</u>	<u>\$ 9,990</u>	<u>\$ 20,784</u>	<u>\$ 22,204</u>
退職後福利	<u>832</u>	<u>866</u>	<u>1,714</u>	<u>1,776</u>
其他長期員工福利	<u>66</u>	<u>256</u>	<u>180</u>	<u>397</u>
	<u>\$ 9,893</u>	<u>\$ 11,112</u>	<u>\$ 22,678</u>	<u>\$ 24,377</u>

董事及其他主要管理階層之薪酬係由薪酬委員會依照個人績效及市場趨勢決定。

三十、質抵押之資產

下列資產業經提供為融資借款、購料保證及進口貨物關稅擔保之擔保品：

	108年6月30日	107年12月31日	107年6月30日
銀行存款質押 (帳列其他金 融資產—非流動)	<u>\$ 34,829</u>	<u>\$ 54,787</u>	<u>\$ 54,756</u>
不動產、廠房及設備	<u>48,485</u>	<u>49,204</u>	<u>49,923</u>
	<u>\$ 83,314</u>	<u>\$ 103,991</u>	<u>\$ 104,679</u>

三一、重大或有負債及未認列之合約承諾

除已於其他附註所述者外，合併公司於資產負債表日之重大承諾事項及或有事項如下：

- (一) 彰化商業銀行為合併公司提供 1,300 仟元作為進口貨物先放後稅之保證。
- (二) 本公司為 Componet 之銀行融資額度背書保證金額計 3,829 仟元，Componet 實際動支金額計 3,829 仟元。
- (三) 本公司為 CTS-JP 之銀行融資額度背書保證金額計 35,000 仟元，CTS-JP 實際動支金額計 20,000 元。

三二、具重大影響之外幣資產及負債資訊

以下資訊係按合併公司各個體功能性貨幣以外之外幣彙總表達，所揭露之匯率係指該等外幣換算至功能性貨幣之匯率。具重大影響之外幣資產及負債如下：

108 年 6 月 30 日

	外	幣	匯	率	帳	面	金	額
<u>外 幣 資 產</u>								
<u>貨幣性項目</u>								
美 元	\$	3,761	31.06	(美元：新台幣)	\$	116,817		
美 元		146	9.27	(美元：瑞典克朗)		4,535		
歐 元		47	10.56	(歐元：瑞典克朗)		1,663		
<u>外 幣 負 債</u>								
<u>貨幣性項目</u>								
美 元		818	31.06	(美元：新台幣)		25,407		
美 元		627	9.27	(美元：瑞典克朗)		5,815		

107 年 12 月 31 日

	外	幣	匯	率	帳	面	金	額
<u>外 幣 資 產</u>								
<u>貨幣性項目</u>								
美 元	\$	4,194	30.72	(美元：新台幣)	\$	128,840		
美 元		104	8.98	(美元：瑞典克朗)		3,195		
美 元		28	10.29	(美元：瑞典克朗)		860		

外幣負債	外幣	匯率	帳面金額
貨幣性項目			
美元	\$ 848	30.72 (美元：新台幣)	\$ 26,051
歐元	2,000	8.98 (歐元：瑞典克朗)	61,440

107年6月30日

外幣資產	外幣	匯率	帳面金額
貨幣性項目			
美元	\$ 4,141	30.46 (美元：新台幣)	\$ 126,135
美元	23	8.96 (美元：瑞典克朗)	701
歐元	58	10.41 (歐元：瑞典克朗)	2,053

外幣負債	外幣	匯率	帳面金額
貨幣性項目			
美元	580	30.46 (美元：新台幣)	17,667
美元	1,725	8.96 (美元：瑞典克朗)	52,544

合併公司主要承擔美元及瑞典克朗之外幣匯率風險。以下資訊係按持有外幣個體之功能性貨幣彙總表達，所揭露之匯率係指該等功能性貨幣換算至表達貨幣之匯率。具重大影響之外幣兌換損益（含已實現及未實現）如下：

功能性貨幣	108年1月1日至6月30日		107年1月1日至6月30日	
	功能性貨幣 兌表達貨幣	淨兌換損益	功能性貨幣 兌表達貨幣	淨兌換損益
瑞典幣	3.33(瑞典幣：新台幣)	(\$ 1,979)	3.53(瑞典幣：新台幣)	(\$ 3,077)
歐元	35.00(歐元：新台幣)	(49)	35.77(歐元：新台幣)	(66)
日幣	0.28(日幣：新台幣)	553	0.27(日幣：新台幣)	1,167
新台幣	1(新台幣：新台幣)	1,748	1(新台幣：新台幣)	5,630
		<u>\$ 273</u>		<u>\$ 3,654</u>

功能性貨幣	108年4月1日至6月30日		107年4月1日至6月30日	
	功能性貨幣 兌表達貨幣	淨兌換損益	功能性貨幣 兌表達貨幣	淨兌換損益
瑞典幣	3.30(瑞典幣：新台幣)	(\$ 145)	3.44(瑞典幣：新台幣)	(\$ 2,248)
歐元	35.00(歐元：新台幣)	23	35.52(歐元：新台幣)	69
日幣	0.28(日幣：新台幣)	530	0.27(日幣：新台幣)	675
新台幣	1(新台幣：新台幣)	1,128	1(新台幣：新台幣)	5,806
		<u>\$ 1,536</u>		<u>\$ 4,302</u>

三三、附註揭露事項

(一) 重大交易事項及(二)轉投資事業相關資訊：

1. 資金貸與他人。(附表一)
2. 為他人背書保證。(附表二)
3. 期末持有有價證券情形(不包含投資子公司、關聯企業及合資權益部分)。(附表三)
4. 累積買進或賣出同一有價證券之金額達新臺幣 3 億元或實收資本額 20% 以上。(無)
5. 取得不動產之金額達新臺幣 3 億元或實收資本額 20% 以上。(無)
6. 處分不動產之金額達新臺幣 3 億元或實收資本額 20% 以上。(無)
7. 與關係人進、銷貨之金額達新臺幣 1 億元或實收資本額 20% 以上。(附表四)
8. 應收關係人款項達新臺幣 1 億元或實收資本額 20% 以上。(附表五)
9. 從事衍生工具交易。(附註七及二八)
10. 母子公司間及各子公司間之業務關係及重要交易往來情形及金額。(附表七)
11. 被投資公司資訊。(附表六)

(二) 大陸投資資訊：

1. 大陸被投資公司名稱、主要營業項目、實收資本額、投資方式、資金匯出入情形、持股比例、投資損益、期末投資帳面金額、已匯回投資損益及赴大陸地區投資限額。(無)
2. 與大陸被投資公司直接或間接經由第三地區所發生下列之重大交易事項，及其價格、付款條件、未實現損益。(無)

三四、部門資訊

提供給主要營運決策者用以分配資源及評量部門績效之資訊，著重於提供之產品種類，合併公司僅從事網路通訊之產銷，故合併公司之應報導部門僅有網通部門。應報導部門之會計政策與附註四所述之重要會計政策彙總說明相同。

(一) 部門收入與營運結果

合併公司之收入與營運結果依應報導部門分析如下：

	108年1月1日 至6月30日	107年1月1日 至6月30日
來自外部客戶收入	\$ 337,672	\$ 368,218
部門間收入	-	-
部門收入	337,672	368,218
內部沖銷	-	-
合併收入	<u>\$ 337,672</u>	<u>\$ 368,218</u>
部門損益	\$ 2,505	\$ 27,493
營業外收入與支出	(3,407)	(4,737)
稅前淨(損)利	<u>(\$ 902)</u>	<u>\$ 22,756</u>

以上報導之收入係與外部客戶交易所產生。

部門利益係指網通部門所賺取之利潤，不包含利息收入、租金收入、處分投資利益、淨外幣兌換損益、財務成本、其他利益及損失及所得稅費用。此衡量金額係提供予主要營運決策者，用以分配資源予部門及評量其績效。

(二) 部門資產

合併公司資產之衡量金額未提供予營運決策者，故資產之衡量金額為零。

康聯訊科技股份有限公司及子公司

資金貸與他人

民國 108 年 1 月 1 日至 6 月 30 日

附表一

單位：新台幣仟元 / 美金仟元 / 日幣仟元

貸出公司 貸號之	貸與對象	往來項目	是否為 關係人	為本 最高	期餘額	期未餘額 (註 3)	實動支金額	利率 %	資金 性質	業務 往來 金額	有短期 融通 之 (註 4)	提呆 因 (註 4)	列帳 呆因 (註 5)	擔 保 稱 價	品 值 (註 1)	對 象 與 對 貸 (註 1)	別 個 資 限 額 (註 1)	資 金 總 額 (註 2)	與 貸 金 限 額 (註 2)
0	本公司	其他應收款	是	\$ (USD 200)	5,947\$ (USD 200)	6,212\$ (USD 200)	5,947 (USD 200)	2%	短期融通	\$	-	\$	5,947	-	-	88,161	\$	176,322	
		其他應收款	是	(JPY20,000)	5,772 (JPY20,000)	5,772 (JPY20,000)	5,772 (JPY20,000)	2.1%	短期融通	-	-	-	-	-	-	88,161	-	176,322	

註 1：對單一公司資金融通不得超過最近期財務報表淨值 20%，108 年 6 月 30 日股權淨值 440,805x20%=88,161。

註 2：對外資金融通總額最高不得超過最近期財務報表淨值 40%，108 年 6 月 30 日股權淨值 440,805x40%=176,322。

註 3：期末資金融通餘額係指經董事會核准之額度。

註 4：資金貸與性質屬業務往來者，應填列業務往來金額。業務往來金額係指貸出資金之公司與貸與對象最近一年度之業務往來金額。

註 5：因 CTSIndo 營收無顯著成長，目前已辦理停業，故本公司已將資金融通金額全數提列備抵。

康聯訊科技股份有限公司及子公司
為他人背書保證

民國 108 年 1 月 1 日至 6 月 30 日

單位：新台幣仟元 / 美金仟元

附表二

編號 (註1)	背書保證者 公司名稱	被背書保證對象		單一企業 背書保證限額 (註3)	本期最高 背書保證餘額 (註4)	實 際 支 出 金 額	以財產擔保之 背書保證金額	累計背書保證 金額佔最近 期報表淨值之 比率 (%)	背書 最高 限額 (註3)	屬 母 子 公 司 對 背 書 保 證	屬 子 公 司 對 背 書 保 證	屬 對 大 陸 地 區 背 書 證
		背書保 證名稱	關係 (註2)									
0	本公司	COMPONET	(2)	\$ 88,161	\$ 3,829 (USD 122) 35,000	\$ 3,829 (USD 122) 20,000	\$ -	0.87%	220,403	Y	-	-
		CTS-JP	(2)	88,161			-	7.94%	220,403	Y	-	-

註 1：編號欄之說明如下：

(1) 發行人填 0。

(2) 被投資公司按公司別由阿拉伯數字 1 開始依序編號。

註 2：背書保證者與被背書保證對象之關係有下列六種，標示種類即可：

(1) 有業務關係之公司。

(2) 直接持有普通股股權超過百分之五十之子公司。

(3) 母公司與子公司持有普通股股權合併計算超過百分之五十之被投資公司。

(4) 對於直接或經由子公司間接持有普通股股權超過百分之五十之母公司。

(5) 基於承攬工程需要之同業間依合約規定互保之公司。

(6) 因共同投資關係由各出資股東依其持股比例對其背書保證之公司。

註 3：(1) 對單一企業背書保證金額以不超過最近期財務報表淨值 20% 為限；108 年 6 月 30 日股權淨值 $440,805 \times 20\% = 88,161$ ；

(2) 背書保證之總額以不超過最近期財務報表淨值 50% 為限；108 年 6 月 30 日股權淨值 $440,805 \times 50\% = 220,403$ 。

註 4：期末背書保證餘額係指經董事會核准之額度。

康聯訊科技股份有限公司及子公司

期末持有有價證券情形

民國 108 年 6 月 30 日

附表三

單位：除另予註明外，為新台幣仟元

持之公司	有價證券種類及名稱 (註1)	與有價證券發行人之關係 (註2)	帳列科目	日期	帳面金額 (註3)		持股比例	公允價值	備註 (註4)
					數	\$			
本公司 杭橋	基金受託憑證—兆豐丹麥資產擔保債券基金 股票—Eye Networks AS	-	透過損益按公允價值衡量之金融資產—流動	800 仟股	8,047	-	8,047		
			透過其他綜合損益按公允價值衡量之金融資產—非流動	112 股	7,169	10.1%	7,169		

註 1：本表所稱有價證券，係指屬國際財務報導準則第 9 號「金融工具」範圍內之股票、債券、債券、受益憑證及上述項目所衍生之有價證券。

註 2：有價證券發行人非屬關係人者，該欄免填。

註 3：按公允價值衡量者，帳面金額乙欄請填公允價值評價調整後及扣除備抵損失之帳面餘額；非屬按公允價值衡量者，帳面金額乙欄請填攤銷後成本（已扣除備抵損失）之帳面餘額。

註 4：所列有價證券有因提供擔保、質押借款或其他依約定而受限制使用者，應於備註欄註明提供擔保或質借股數、擔保或質借金額及限制使用情形。

註 5：投資子公司、關聯企業及合資權益相關資訊，請參閱附表六。

康聯訊科技股份有限公司及子公司

與關係人進、銷貨之金額達新台幣 1 億元或實收資本額 20% 以上

民國 108 年 1 月 1 日至 6 月 30 日

附表四

單位：除另註明外，
為新台幣千元

進(銷)貨之公司	交易對象名稱	關係	交易		情形		交易條件與一般交易及原	應收(付)票據、帳款	備註
			進(銷)貨金	額	佔總進(銷)貨之	授信期			
本公司 CIS-NE	CTS-NE 本公司	母子公司 母子公司	銷	(\$ 71,775)	27.44%	依合約規定	-	\$ 39,527	37.08%
			進	71,775	100%	依合約規定	-	(39,527)	100%

註：上述交易於編製合併財務報表時，業已依規定沖銷。

康聯訊科技股份有限公司及子公司
應收關係人款項達新台幣 1 億元或實收資本額 20% 以上
民國 108 年 6 月 30 日

單位：除另註明外，
為新台幣仟元

附表五

帳列應收公司之	項公司	交易對象名稱	關係	係	應收關係人款項餘額	週轉率	逾期逾金	應收應收		項式收	應收項回	關係人後額	提呆	列帳	備抵額	備	註
								額	處								
本公司		CTS-NE		母子公司	\$ 39,527	2.84	\$	-	-	\$	6,500	\$	-	-	-	-	係截至 108.7.31

註：上述交易於編製合併財務報表時，業已依規定沖銷。

康聯訊科技股份有限公司及子公司
被投資公司名稱、所在地區.....等相關資訊

民國 108 年 1 月 1 日至 6 月 30 日

附表六

單位：除另註明外，
為新台幣仟元

投資公司名稱	被投資公司名稱	所在地區	主要營業項目	原本期	投資未去	金年底	額期股數	未(股)	比率(%)	持面帳	有額本	被投資公司本期(損)益	本期認列之(損)益	備註
本公司	CTS-NE	瑞典	電器零售、電子材料零售及資料儲存及處理設備買賣等	\$324 (瑞典克朗 73 仟元)		\$324 (瑞典克朗 73 仟元)	730	730	73	\$	12,645	8,486	6,195	
	CTS-USA	美國	"	3,229 (美金 110 仟元)		3,229 (美金 110 仟元)	110,000	110,000	100		20	67	67	
	CTSI	薩摩亞	各種相關事業之轉投資	2,367 (美金 80 仟元)		2,367 (美金 80 仟元)	80,000	80,000	100		627	8	8	
	CTS-JP	日本	電器零售、電子材料零售及資料儲存及處理設備買賣等	1,610 (日幣 6,000 仟元)		1,610 (日幣 6,000 仟元)	120	120	75	(17,338)	1,468)	1,102)	
	橋杭 COMPONET	台灣 奧地利	"	30,000 (歐元 319 仟元)		30,000 (歐元 319 仟元)	3,000,000	3,000,000	100		19,738	2,583)	2,583)	
	視達威	台灣	"	11,566 (歐元 319 仟元)		11,566 (歐元 319 仟元)	31,500	31,500	90		17,406	230	207	
	CTS-INDO	印度	網路視訊及物聯網設備相關產業	16,505		16,505	2,146,512	2,146,512	31.31		8,917	4,152)	1,300)	
CTSI	CTS-INDO	尼	電器零售、電子材料零售及資料儲存及處理設備買賣等	1,790 (美金 60 仟元)		1,790 (美金 60 仟元)	-	-	80		-	-	-	註 1
橋	CTS-NE	瑞典	"	825 (瑞典克朗 1 仟元)		825 (瑞典克朗 1 仟元)	10	10	1		341	8,486	85	
康勝智慧	KALOS INFORMATION SYSTEMS AS	香港 挪威	各種相關事業之轉投資 智慧物網產業	- (挪威幣 4,214 仟元)		- (挪威幣 2,276 仟元)	2,000,000	2,000,000	100		-	-	-	註 1
				15,581 (挪威幣 4,214 仟元)		15,581 (挪威幣 4,214 仟元)	100,434	100,434	43.5		3,496	7,152)	3,111)	

註 1：CTS-INDO 及康勝智慧為第三地轉投資成立之子公司，依表決權之持股比例認列投資損益。

康聯訊科技股份有限公司及子公司

母子公司間及各子公司間之業務關係及重要交易往來情形及金額

民國 108 年 1 月 1 日至 6 月 30 日

附表七

單位：除另註明外，
為新台幣千元

編號 (註1)	交易人 名稱	交易往來對象	與交易人之關係 (註2)	交易		往來		情形	
				科目	金額	金額	條件	合併總營收或 佔總資產之比率 (註3)	
0	本公司		1	銷貨收入	\$	71,775	與非關係人無顯著不同		21.26%
0	本公司		1	應收帳款		39,527	與非關係人無顯著不同		5.97%

註 1：母公司及子公司相互間之業務往來資訊應分別於編號欄註明，編號之填寫方法如下：

(1) 母公司填 0。

(2) 子公司依公司別由阿拉伯數字 1 開始依序編號。

註 2：與交易人之關係有以下三種，標示種類即可（若係母子公司間或各子公司間之同一筆交易，則無須重複揭露。如：母公司對子公司之交易，若母公司已揭露，則子公司部分無須重複揭露；子公司對子公司之交易，若其一子公司已揭露，則另一子公司無須重複揭露）：

(1) 母公司對子公司。

(2) 子公司對母公司。

(3) 子公司對子公司。

註 3：交易往來金額佔合併總營收或總資產比率之計算，若屬資產負債項目者，以期末餘額佔合併總資產之方式計算；若屬損益項目者，以期中累積金額佔合併總營收之方式計算。

註 4：本表之重要交易往來情形得由公司依重大性原則決定是否須列示。