

康聯訊科技股份有限公司

個體財務報告暨會計師查核報告
民國114及113年度

地址：新北市汐止區新台五路一段79號18樓之6

電話：(02)26989661

§ 目 錄 §

項	目 頁	次	財 務 報 告 附 註 編 號
一、封 面	1		-
二、目 錄	2		-
三、會計師查核報告	3~6		-
四、個體資產負債表	7		-
五、個體綜合損益表	8~9		-
六、個體權益變動表	10		-
七、個體現金流量表	11~12		-
八、個體財務報表附註			
(一) 公司沿革	13		一
(二) 通過財務報告之日期及程序	13		二
(三) 新發布及修訂準則及解釋之適用	13~15		三
(四) 重大會計政策之彙總說明	15~26		四
(五) 重大會計判斷、估計及假設不確 定性之主要來源	26~27		五
(六) 重要會計項目之說明	27~49		六~二八
(七) 關係人交易	49~52		二九
(八) 質抵押之資產	52		三十
(九) 重大或有負債及未認列之合約 承諾	52		三一
(十) 其 他	53~54		三二
(十一) 附註揭露事項			
1. 重大交易事項相關資訊	54~57		三三
2. 轉投資事業相關資訊	54, 58		三三
3. 大陸投資資訊	54		三三
九、重要會計項目明細表	59~74		-

會計師查核報告

康聯訊科技股份有限公司 公鑒：

查核意見

康聯訊科技股份有限公司民國 114 年及 113 年 12 月 31 日之個體資產負債表，暨民國 114 年及 113 年 1 月 1 日至 12 月 31 日之個體綜合損益表、個體權益變動表、個體現金流量表以及個體財務報表附註（包括重大會計政策彙總），業經本會計師查核竣事。

依本會計師之意見，上開個體財務報表在所有重大方面係依照證券發行人財務報告編製準則編製，足以允當表達康聯訊科技股份有限公司民國 114 年及 113 年 12 月 31 日之個體財務狀況，暨民國 114 年及 113 年 1 月 1 日至 12 月 31 日之個體財務績效及個體現金流量。

查核意見之基礎

本會計師係依照會計師受託查核簽證財務報表規則及審計準則執行查核工作。本會計師於該等準則下之責任將於會計師查核個體財務報表之責任段進一步說明。本會計師所隸屬事務所受獨立性規範之人員已依會計師職業道德規範，與康聯訊科技股份有限公司保持超然獨立，並履行該規範之其他責任。本會計師相信已取得足夠及適切之查核證據，以作為表示查核意見之基礎。

關鍵查核事項

關鍵查核事項係指依本會計師之專業判斷，對康聯訊科技股份有限公司民國 114 年度個體財務報表之查核最為重要之事項。該等事項已於查核個體財務報表整體及形成查核意見之過程中予以因應，本會計師並不對該等事項單獨表示意見。

茲對康聯訊科技股份有限公司民國 114 年度個體財務報表之關鍵查核事項敘明如下：

來自主要客戶之營業收入發生

康聯訊科技股份有限公司主要之收入來源為光纖通訊設備產品，包括光纖交換器、光纖轉換設備等，銷貨對象以國外客戶為主且主要集中於某一主要客戶，民國 114 年度營業收入計新台幣 170,493 仟元，其中來自某一主要客戶之銷貨收入計新台幣 41,823 仟元，約佔營業收入之 24.53%，由於來自該客戶之銷貨收入比重重大，故本會計師對主要客戶之銷貨收入是否確實已發生列為關鍵查核事項。與銷貨收入認列之發生相關之會計政策與攸關揭露資訊請參閱附註四及二一。

針對此關鍵查核事項，本會計師執行主要查核程序包括瞭解及抽樣測試康聯訊科技股份有限公司對某一主要客戶銷貨收入循環之內部控制作業程序是否有效設計與執行；自該客戶銷貨收入抽取樣本，檢視訂單及出貨單等銷貨文件，並核對相關出貨文件，確認上述文件之交易內容與收入發生之金額是否相符並檢視期後是否發生重大銷貨退回。

管理階層與治理單位對個體財務報表之責任

管理階層之責任係依照證券發行人財務報告編製準則編製允當表達之個體財務報表，且維持與個體財務報表編製有關之必要內部控制，以確保個體財務報表未存有導因於舞弊或錯誤之重大不實表達。

於編製個體財務報表時，管理階層之責任亦包括評估康聯訊科技股份有限公司繼續經營之能力、相關事項之揭露，以及繼續經營會計基礎之採用，除非管理階層意圖清算康聯訊科技股份有限公司或停止營業，或除清算或停業外別無實際可行之其他方案。

康聯訊科技股份有限公司之治理單位（含審計委員會）負有監督財務報導流程之責任。

會計師查核個體財務報表之責任

本會計師查核個體財務報表之目的，係對個體財務報表整體是否存有導因於舞弊或錯誤之重大不實表達取得合理確信，並出具查核報告。合理確信係高度確信，惟依照審計準則執行之查核工作無法保證必能偵出個體財務報表存有之重大不實表達。不實表達可能導因於舞弊或錯誤。如不實表達之個

別金額或彙總數可合理預期將影響個體財務報表使用者所作之經濟決策，則被認為具有重大性。

本會計師依照審計準則查核時，運用專業判斷及專業懷疑。本會計師亦執行下列工作：

1. 辨認並評估個體財務報表導因於舞弊或錯誤之重大不實表達風險；對所評估之風險設計及執行適當之因應對策；並取得足夠及適切之查核證據以作為查核意見之基礎。因舞弊可能涉及共謀、偽造、故意遺漏、不實聲明或踰越內部控制，故未偵出導因於舞弊之重大不實表達之風險高於導因於錯誤者。
2. 對與查核攸關之內部控制取得必要之瞭解，以設計當時情況下適當之查核程序，惟其目的非對康聯訊科技股份有限公司內部控制之有效性表示意見。
3. 評估管理階層所採用會計政策之適當性，及其所作會計估計與相關揭露之合理性。
4. 依據所取得之查核證據，對管理階層採用繼續經營會計基礎之適當性，以及使康聯訊科技股份有限公司繼續經營之能力可能產生重大疑慮之事件或情況是否存在重大不確定性，作出結論。本會計師若認為該等事件或情況存在重大不確定性，則須於查核報告中提醒個體財務報表使用者注意個體財務報表之相關揭露，或於該等揭露係屬不適當時修正查核意見。本會計師之結論係以截至查核報告日所取得之查核證據為基礎。惟未來事件或情況可能導致康聯訊科技股份有限公司不再具有繼續經營之能力。
5. 評估個體財務報表（包括相關附註）之整體表達、結構及內容，以及個體財務報表是否允當表達相關交易及事件。
6. 對於康聯訊科技股份有限公司內組成個體之財務資訊取得足夠及適切之查核證據，以對個體財務報表表示意見。本會計師負責查核案件之指導、監督及執行，並負責形成康聯訊科技股份有限公司查核意見。

本會計師與治理單位溝通之事項，包括所規劃之查核範圍及時間，以及重大查核發現（包括於查核過程中所辨認之內部控制顯著缺失）。

本會計師亦向治理單位提供本會計師所隸屬事務所受獨立性規範之人員已遵循會計師職業道德規範中有關獨立性之聲明，並與治理單位溝通所有可能被認為會影響會計師獨立性之關係及其他事項（包括相關防護措施）。

本會計師從與治理單位溝通之事項中，決定對康聯訊科技股份有限公司民國 114 年度個體財務報表查核之關鍵查核事項。本會計師於查核報告中敘明該等事項，除非法令不允許公開揭露特定事項，或在極罕見情況下，本會計師決定不於查核報告中溝通特定事項，因可合理預期此溝通所產生之負面影響大於所增進之公眾利益。

勤業眾信聯合會計師事務所
會計師 方 涵 妮



方涵妮

會計師 龔 則 立




龔則立

金融監督管理委員會核准文號
金管證審字第 1090347472 號

金融監督管理委員會核准文號
金管證審字第 1000028068 號

中 華 民 國 115 年 3 月 12 日



康聯科技股份有限公司

民國 114 年 12 月 31 日

單位：新台幣仟元

代 碼	資 產	114年12月31日			113年12月31日		
		金 額	%		金 額	%	
	流動資產						
1100	現金及約當現金（附註四及六）	\$ 92,377	17		\$ 88,663	15	
1140	按攤銷後成本衡量之金融資產－流動（附註四及八）	13,000	2		12,400	2	
1150	應收票據－非關係人（附註四及十）	166	-		284	-	
1170	應收帳款－非關係人（附註四及十）	20,342	4		38,884	7	
1180	應收帳款－關係人（附註四、十及二九）	38,731	7		60,533	10	
1200	其他應收款	280	-		2,315	-	
1210	其他應收款－關係人（附註二九）	8,072	2		4,209	1	
1220	本期所得稅資產（附註二三）	56	-		321	-	
130X	存貨（附註四及十一）	83,423	15		95,846	17	
1479	其他流動資產（附註十五及二九）	12,155	2		10,575	2	
11XX	流動資產總計	268,602	49		314,030	54	
	非流動資產						
1517	透過其他綜合損益按公允價值衡量之金融資產－非流動（附註四及七）	7,169	1		7,169	1	
1550	採用權益法之投資（附註四及十二）	84,081	15		74,675	13	
1600	不動產、廠房及設備（附註四、十三、二九及三十）	95,626	18		98,032	17	
1755	使用權資產（附註四及十四）	7,778	1		3,238	1	
1840	遞延所得稅資產（附註四及二三）	51,703	10		52,100	9	
1920	存出保證金	1,053	-		804	-	
1980	其他金融資產－非流動（附註四、九及三十）	26,398	5		30,594	5	
1990	其他非流動資產－其他（附註十五）	2,468	1		2,799	-	
15XX	非流動資產總計	276,276	51		269,411	46	
1XXX	資 產 總 計	\$ 544,878	100		\$ 583,441	100	
	負債及權益						
	流動負債						
2100	短期借款（附註十六）	\$ 102,000	19		\$ 206,200	36	
2130	合約負債－流動（附註二一）	9,271	2		1,717	-	
2170	應付帳款－非關係人（附註十七）	5,402	1		7,770	1	
2180	應付帳款－關係人（附註十七及二九）	458	-		337	-	
2219	其他應付款（附註十八及二九）	19,402	3		22,194	4	
2250	負債準備－流動（附註四）	24	-		219	-	
2280	租賃負債－流動（附註四及十四）	2,958	-		2,450	1	
2320	一年內到期長期負債（附註十六）	19,738	4		13,071	2	
2399	其他流動負債	588	-		507	-	
21XX	流動負債總計	159,841	29		254,465	44	
	非流動負債						
2540	長期借款（附註十六）	43,147	8		45,107	8	
2570	遞延所得稅負債（附註四及二三）	229	-		276	-	
2580	租賃負債－非流動（附註四及十四）	4,940	1		768	-	
2650	採用權益法之投資貸餘（附註四及十二）	9,002	2		13,805	2	
25XX	非流動負債總計	57,318	11		59,956	10	
2XXX	負債總計	217,159	40		314,421	54	
	權益（附註二十）						
3110	普通股股本	407,903	75		317,903	54	
3200	資本公積	60,441	11		27,357	5	
	累積盈虧						
3320	特別盈餘公積	15,343	3		15,343	3	
3350	待彌補虧損	(143,096)	(27)		(64,646)	(11)	
3300	累積盈虧總計	(127,753)	(24)		(49,303)	(8)	
	其他權益						
3410	國外營運機構財務報表換算之兌換差額	(12,872)	(2)		(17,895)	(3)	
3500	庫藏股票	-	-		(9,042)	(2)	
3XXX	權益總計	327,719	60		269,020	46	
	負債與權益總計	\$ 544,878	100		\$ 583,441	100	

後附之附註係本個體財務報告之一部分。

董事長：陳友信



經理人：陳友信



會計主管：簡慧瑩



康聯訊科技股份有限公司

個體綜合損益表

民國 114 年及 113 年 1 月 1 日至 12 月 31 日

單位：新台幣仟元，惟
每股虧損為元

代 碼	114年度		113年度	
	金 額	%	金 額	%
	營業收入（附註四、二一及二九）			
4100	\$ 169,066	99	\$ 265,214	100
4800	<u>1,427</u>	<u>1</u>	<u>1,036</u>	<u>-</u>
4000	170,493	100	266,250	100
	營業成本（附註十一、二二及二九）			
5110	(<u>130,908</u>)	(<u>77</u>)	(<u>195,022</u>)	(<u>73</u>)
5900	39,585	23	71,228	27
5910	(6,958)	(4)	(15,574)	(6)
5920	<u>15,574</u>	<u>9</u>	<u>10,194</u>	<u>4</u>
5950	<u>48,201</u>	<u>28</u>	<u>65,848</u>	<u>25</u>
	營業費用（附註十、十九、二二及二九）			
6100	17,385	10	23,862	9
6200	37,442	22	42,447	16
6300	60,121	35	64,191	24
6450	(<u>281</u>)	<u>-</u>	(<u>4,030</u>)	(<u>1</u>)
6000	<u>114,667</u>	<u>67</u>	<u>126,470</u>	<u>48</u>
6900	(<u>66,466</u>)	(<u>39</u>)	(<u>60,622</u>)	(<u>23</u>)

（接次頁）

(承前頁)

代 碼	114年度			113年度		
	金	額	%	金	額	%
	營業外收入及支出 (附註十二、二二及二九)					
7100	利息收入	\$ 1,530	1	\$ 2,445	1	
7010	其他收入	124	-	148	-	
7020	其他利益及損失	(2,773)	(2)	6,062	2	
7050	財務成本	(4,677)	(3)	(5,596)	(2)	
7070	採用權益法之子公司、 關聯企業及合資損益 份額	(<u> 5,829</u>)	(<u> 3</u>)	(<u> 21,579</u>)	(<u> 8</u>)	
7000	營業外收入及支出 合計	(<u> 11,625</u>)	(<u> 7</u>)	(<u> 18,520</u>)	(<u> 7</u>)	
7900	稅前淨損	(78,091)	(46)	(79,142)	(30)	
7950	所得稅 (費用) 利益 (附註 四及二三)	(<u> 359</u>)	<u> -</u>	<u> 16,083</u>	<u> 6</u>	
8200	本年度淨損	(<u> 78,450</u>)	(<u> 46</u>)	(<u> 63,059</u>)	(<u> 24</u>)	
	其他綜合損益					
8360	後續可能重分類至損益 之項目					
8361	國外營運機構財務 報表換算之兌換 差額	<u> 5,023</u>	<u> 3</u>	(<u> 1,447</u>)	<u> -</u>	
8300	本年度其他綜合損 益 (稅後淨額)	<u> 5,023</u>	<u> 3</u>	(<u> 1,447</u>)	<u> -</u>	
8500	本年度綜合損益總額	(<u>\$ 73,427</u>)	(<u> 43</u>)	(<u>\$ 64,506</u>)	(<u> 24</u>)	
	每股虧損 (附註二四)					
9710	基 本	(<u>\$ 2.25</u>)		(<u>\$ 2.04</u>)		
9810	稀 釋	(<u>\$ 2.25</u>)		(<u>\$ 2.04</u>)		

後附之附註係本個體財務報告之一部分。

董事長：陳友信



經理人：陳友信



會計主管：簡慧瑩



康聯科技股份有限公司

個體權益變動表

民國 114 年及 113 年 1 月 1 日至 12 月 31 日

單位：新台幣仟元

代碼		股	本	資	本	公	積	累 積 盈 虧		其 他 權 益		庫 藏 股 票	權 益 總 額		
								特 別 盈 餘 公 積	待 彌 補 虧 損	國 外 營 運 機 構 財 務 報 表 換 算 之 兌 換 差 額	庫 藏 股 票				
A1	113 年 1 月 1 日 餘 額	\$	317,903	\$	64,800	\$	15,343	(\$	38,941)	(\$	16,448)	(\$	9,042)	\$	333,615
	其他資本公積變動：														
C11	資本公積彌補虧損	-		(37,354)	-			37,354	-		-		-	
C17	股東逾時效未領之股利	-			32	-			-	-		-		32	
T1	其 他	-		(121)	-			-	-		-		(121)
D1	113 年度淨損	-		-		-		(63,059)	-		-		(63,059)
D3	113 年度稅後其他綜合損益	-		-		-			-	(1,447)	-		(1,447)
D5	113 年度綜合損益總額	-		-		-		(63,059)	(1,447)	-		(64,506)
Z1	113 年 12 月 31 日 餘 額		317,903		27,357		15,343	(64,646)	(17,895)	(9,042)		269,020
	其他資本公積變動：														
C17	股東逾時效未領之股利	-			6	-			-	-		-		6	
D1	114 年度淨損	-		-		-		(78,450)	-		-		(78,450)
D3	114 年度稅後其他綜合損益	-		-		-			-	5,023		-		5,023	
D5	114 年度綜合損益總額	-		-		-		(78,450)	5,023		-		(73,427)
E1	現金增資		90,000		28,976				-						118,976
L3	庫藏股轉讓予員工	-			990				-			9,042			10,032
M7	對子公司所有權權益變動數(附註二六)	-		(204)				-			-		(204)
N1	股份基礎給付交易(附註二五)	-			3,316				-			-			3,316
Z1	114 年 12 月 31 日 餘 額	\$	407,903	\$	60,441	\$	15,343	(\$	143,096)	(\$	12,872)	\$	-	\$	327,719

後附之附註係本個體財務報告之一部分。

董事長：陳友信



經理人：陳友信



會計主管：簡慧瑩



康聯訊科技股份有限公司

個體現金流量表

民國 114 年及 113 年 1 月 1 日至 12 月 31 日

單位：新台幣仟元

代 碼		114 年度	113 年度
	營業活動之現金流量		
A10000	本年度稅前淨損	(\$ 78,091)	(\$ 79,142)
A20010	收益費損項目		
A20100	折舊費用	9,682	9,447
A20200	攤銷費用	4,751	2,253
A20300	預期信用減損迴轉利益	(281)	(4,030)
A20900	財務成本	4,677	5,596
A21200	利息收入	(1,530)	(2,445)
A21900	股份基礎給付酬勞成本	3,316	-
A22300	採用權益法之子公司及關聯企業 損益之份額	5,829	21,579
A22500	處分不動產、廠房及設備利益	(19)	-
A23700	存貨跌價及呆滯損失	-	2,243
A23800	存貨跌價及呆滯回升利益	(422)	-
A23900	與子公司及關聯企業之未實現銷 貨利益	6,958	15,574
A24000	與子公司及關聯企業之已實現銷 貨利益	(15,574)	(10,194)
A29900	租約修改利益	(11)	-
A30000	營業資產及負債之淨變動數		
A31130	應收票據	118	(284)
A31140	應收票據—關係人	-	2,725
A31150	應收帳款	18,823	(27,941)
A31160	應收帳款—關係人	21,802	(35,217)
A31180	其他應收款	2,018	(1,854)
A31190	其他應收款—關係人	(3,863)	33,557
A31200	存 貨	12,845	31,239
A31240	其他流動資產	(1,580)	(3,880)
A31990	其他營業資產	(4,421)	(2,730)
A32125	合約負債	7,554	946
A32150	應付帳款	(2,368)	(2,794)
A32160	應付帳款—關係人	121	(117)
A32180	其他應付款	(2,688)	1,245
A32200	負債準備	(195)	(270)
A32230	其他流動負債	81	38

(接次頁)

(承前頁)

代 碼		114 年度	113 年度
A33000	營運產生之現金	(\$ 12,468)	(\$ 44,456)
A33100	收取之利息	1,548	2,638
A33300	支付之利息	(4,781)	(5,564)
A33500	退還(支付)之所得稅	<u>257</u>	(<u>38</u>)
AAAA	營業活動之淨現金流出	(<u>15,444</u>)	(<u>47,420</u>)
	投資活動之現金流量		
B00040	取得按攤銷後成本衡量之金融資產	(13,000)	(12,400)
B00050	處分按攤銷後成本衡量之金融資產	12,400	53,890
B02700	取得不動產、廠房及設備	(4,524)	(4,593)
B02800	處分不動產、廠房及設備價款	19	-
B03700	存出保證金增加	(249)	-
B06600	其他金融資產減少(增加)	<u>4,196</u>	(<u>12,778</u>)
BBBB	投資活動之淨現金流(出)入	(<u>1,158</u>)	<u>24,119</u>
	籌資活動之現金流量		
C00100	短期借款減少	(104,200)	(2,800)
C01600	舉借長期借款	20,000	-
C01700	償還長期借款	(15,294)	(13,072)
C04020	租賃負債本金償還	(2,601)	(2,668)
C04600	發行本公司新股	118,976	-
C05000	庫藏股票轉讓員工	10,032	-
C05400	取得子公司股權	(6,603)	(44,001)
C09900	其他籌資活動	<u>6</u>	<u>32</u>
CCCC	籌資活動之淨現金流入(出)	<u>20,316</u>	(<u>62,509</u>)
EEEE	現金及約當現金淨增加(減少)	3,714	(85,810)
E00100	年初現金及約當現金餘額	<u>88,663</u>	<u>174,473</u>
E00200	年底現金及約當現金餘額	<u>\$ 92,377</u>	<u>\$ 88,663</u>

後附之附註係本個體財務報告之一部分。

董事長：陳友信



經理人：陳友信



會計主管：簡慧瑩



康聯訊科技股份有限公司

個體財務報表附註

民國 114 年及 113 年 1 月 1 日至 12 月 31 日

(除另註明外，金額以新台幣仟元為單位)

一、公司沿革

- (一) 康聯訊科技股份有限公司（以下簡稱本公司）設立於 87 年 10 月，主要營業項目為電器零售、電子材料零售及資料儲存及處理設備製造等。
- (二) 本公司股票經財團法人中華民國證券櫃檯買賣中心核准，自 104 年 4 月起於該中心之上櫃股票櫃檯買賣。
- (三) 本個體財務報告係以本公司之功能性貨幣新台幣表達。

二、通過財務報告之日期及程序

本個體財務報告於 115 年 3 月 12 日經董事會通過。

三、新發布及修訂準則及解釋之適用

- (一) 初次適用金融監督管理委員會（以下稱「金管會」）認可並發布生效之國際財務報導準則（IFRS）、國際會計準則（IAS）、解釋（IFRIC）及解釋公告（SIC）（以下稱「IFRS 會計準則」）

IAS 21 之修正「缺乏可兌換性」

適用 IAS 21 之修正「缺乏可兌換性」將不致造成本公司會計政策之重大變動。

- (二) 115 年適用之金管會認可之 IFRS 會計準則

<u>新發布 / 修正 / 修訂準則及解釋</u>	<u>國際會計準則理事會 (IASB) 發布之生效日</u>
IFRS 9 及 IFRS 7 之修正「金融工具之分類與衡量之修正」	2026 年 1 月 1 日
IFRS 9 及 IFRS 7 之修正「涉及依賴自然電力之合約」	2026 年 1 月 1 日
「IFRS 會計準則之年度改善—第 11 冊」	2026 年 1 月 1 日
IFRS 17「保險合約」（含 2020 年及 2021 年之修正）	2023 年 1 月 1 日

(三) IASB 已發布但尚未經金管會認可並發布生效之 IFRS 會計準則

新發布 / 修正 / 修訂準則及解釋	IASB 發布之生效日(註1)
IFRS 10 及 IAS 28 之修正「投資者與其關聯企業或合資間之資產出售或投入」	未 定
IFRS 18 「財務報表中之表達與揭露」	2027 年 1 月 1 日 (註 2)
IFRS 19 「不具公共課責性之子公司：揭露」 (含 2025 年之修正)	2027 年 1 月 1 日
IAS 21 修正 「換算為高度通貨膨脹之表達貨幣」	2027 年 1 月 1 日

註 1：除另註明外，上述新發布 / 修正 / 修訂準則或解釋係於各該日期以後開始之年度報導期間生效。

註 2：金管會於 114 年 9 月 25 日宣布我國企業應自 117 年 1 月 1 日適用 IFRS 18，亦得於金管會認可 IFRS 18 後，選擇提前適用。

IFRS 18 「財務報表中之表達與揭露」及相關配套修正

IFRS 18 將取代 IAS 1 「財務報表之表達」，該準則主要變動包括：

1. 本公司應評估是否具有投資於特定類型之資產及提供融資予客戶之特定主要經營活動，據以將損益表之收益及費損項目分為營業、投資、籌資、所得稅及停業單位種類。
2. 損益表應列報營業損益、籌資前稅前損益以及損益之小計及總計。
3. 提供指引以強化彙總及細分規定：本公司須辨認個別交易或其他事項所產生之資產、負債、權益、收益、費損及現金流量，並以共同特性為基礎進行分類與彙總，俾使主要財務報表列報之各單行項目至少具有一項類似特性。具有非類似特性之項目於主要財務報表及附註中應予細分。本公司僅於無法找出較具資訊性之標示時，始將該等項目標示為「其他」。
4. 增加管理階層定義之績效衡量之揭露：本公司於進行財務報表外之公開溝通，以及向財務報表使用者溝通對本公司整體財務績效某一層面之管理階層觀點時，應於財務報表單一附註揭露管理階層定義之績效衡量相關資訊，包括該衡量之描述、如何

計算、其與 IFRS 會計準則明定之小計或總計之調節以及相關調節項目之所得稅與非控制權益影響等。

此外，IAS 7「現金流量表」進行以下配套修正：

1. 本公司以間接法編製營業活動之現金流量時，應以營業損益作為調節起始點。
2. 本公司收取之利息及股利應分類為投資活動，而支付之利息及股利應分類為籌資活動。若本公司經評估具有特定主要經營活動，須考量損益表中列報股利收入、利息收入及利息費用之種類，據以決定收取股利、收取利息及支付利息於現金流量表中之分類，惟上述各項現金流量僅能各自分類於現金流量表之單一活動中。

除上述影響外，截至本個體財務報告通過發布日止，本公司仍持續評估各號準則、解釋之修正對財務狀況與財務績效之其他影響，相關影響待評估完成時予以揭露。

四、重大會計政策之彙總說明

(一) 遵循聲明

本個體財務報告係依照證券發行人財務報告編製準則編製。

(二) 編製基礎

除按公允價值衡量之金融工具外，本個體財務報告係依歷史成本基礎編製。

公允價值衡量依照相關輸入值之可觀察程度及重要性分為第 1 等級至第 3 等級：

1. 第 1 等級輸入值：係指於衡量日可取得之相同資產或負債於活躍市場之報價（未經調整）。
2. 第 2 等級輸入值：係指除第 1 等級之報價外，資產或負債直接（亦即價格）或間接（亦即由價格推導而得）之可觀察輸入值。
3. 第 3 等級輸入值：係指資產或負債之不可觀察之輸入值。

本公司於編製個體財務報告時，對投資子公司或關聯企業係採權益法處理。為使本個體財務報告之本年度損益、其他綜合損益及權益與本公司合併財務報告中歸屬於本公司業主之本年度損益、其

他綜合損益及權益相同，個體基礎與合併基礎下若干會計處理差異係調整「採用權益法之投資」、「採用權益法之子公司及關聯企業損益份額」、「採用權益法之子公司及關聯企業其他綜合損益份額」暨相關權益項目。

(三) 資產與負債區分流動與非流動之標準

流動資產包括：

1. 主要為交易目的而持有之資產；
2. 預期於資產負債表日後 12 個月內實現之資產；及
3. 現金及約當現金（但不包括於資產負債表日後逾 12 個月用以交換或清償負債而受到限制者）

流動負債包括：

1. 主要為交易目的而持有之負債；
2. 於資產負債表日後 12 個月內到期清償之負債，以及
3. 於資產負債表日不具有實質權利可將清償期限遞延至資產負債表日後至少 12 個月之負債。

非屬上述流動資產或流動負債者，係分類為非流動資產或非流動負債。

(四) 外 幣

本公司編製個體財務報告時，以本公司功能性貨幣以外之貨幣（外幣）交易者，依交易日匯率換算為功能性貨幣記錄。

外幣貨幣性項目於每一資產負債表日以收盤匯率換算。因交割貨幣性項目或換算貨幣性項目產生之兌換差額，於發生當期認列於損益。

以公允價值衡量之外幣非貨幣性項目係以決定公允價值當日之匯率換算，所產生之兌換差額列為當期損益，惟屬公允價值變動認列於其他綜合損益者，其產生之兌換差額列於其他綜合損益。

以歷史成本衡量之外幣非貨幣性項目係以交易日之匯率換算，不再重新換算。

於編製個體財務報告時，國外營運機構（包含營運所在國家或使用之貨幣與本公司不同之子公司或關聯企業）之資產及負債以每

一資產負債表日匯率換算為新台幣。收益及費損項目係以當期平均匯率換算，所產生之兌換差額列於其他綜合損益。

(五) 存 貨

存貨包括原料、製成品、在製品及半成品。存貨係以成本與淨變現價值孰低衡量，比較成本與淨變現價值時除同類別存貨外係以個別項目為基礎。淨變現價值係指在正常情況下之估計售價減除至完工尚需投入之估計成本及完成出售所需之估計成本後之餘額。存貨成本之計算係採加權平均法。

(六) 投資子公司

本公司採用權益法處理對子公司之投資。

子公司係指本公司具有控制之個體。

權益法下，投資原始依成本認列，取得日後帳面金額係隨本公司所享有之子公司損益及其他綜合損益份額與利潤分配而增減。此外，針對本公司可享有子公司其他權益之變動係按持股比例認列。

當本公司對子公司所有權權益之變動未導致喪失控制者，係作為權益交易處理。投資帳面金額與所支付或收取對價之公允價值間之差額，係直接認列為權益。

當本公司對子公司之損失份額等於或超過其在該子公司之權益（包括權益法下子公司之帳面金額及實質上屬於本公司對該子公司淨投資組成部分之其他長期權益）時，係繼續按持股比例認列損失。

取得成本超過本公司於取得日所享有構成業務之子公司可辨認資產及負債淨公允價值份額之數額列為商譽，該商譽係包含於該投資之帳面金額且不得攤銷；本公司於取得日所享有構成業務之子公司可辨認資產及負債淨公允價值份額超過取得成本之數額列為當期收益。

本公司評估減損時，係以財務報告整體考量現金產生單位並比較其可回收金額與帳面金額。嗣後若資產可回收金額增加時，將減損損失之迴轉認列為利益，惟資產於減損損失迴轉後之帳面金額，不得超過該項資產在未認列減損損失之情況下，減除應提列攤銷後之帳面金額。歸屬於商譽之減損損失不得於後續期間迴轉。

當喪失對子公司控制時，本公司係按喪失控制日之公允價值衡量其對前子公司之剩餘投資，剩餘投資之公允價值及任何處分價款與喪失控制當日之投資帳面金額之差額，列入當期損益。此外，於其他綜合損益中所認列與該子公司有關之所有金額，其會計處理係與本公司直接處分相關資產或負債所必須遵循之基礎相同。

本公司與子公司之順流交易未實現損益於個體財務報告予以銷除。本公司與子公司之逆流及側流交易所產生之損益，僅在與本公司對子公司權益無關之範圍內，認列於個體財務報告。

(七) 投資關聯企業

關聯企業係指本公司具有重大影響，但非屬子公司或合資之企業。

本公司對投資關聯企業係採用權益法。

權益法下，投資關聯企業原始依成本認列，取得日後帳面金額係隨本公司所享有之關聯企業損益及其他綜合損益份額與利潤分配而增減。此外，針對關聯企業權益之變動係按持股比例認列。

關聯企業發行新股時，本公司若未按持股比例認購，致使持股比例發生變動，並因而使投資之股權淨值發生增減時，其增減數調整資本公積—採權益法認列關聯企業及合資股權淨值之變動數及採用權益法之投資。惟若未按持股比例認購或取得致使對關聯企業之所有權權益減少者，於其他綜合損益中所認列與該關聯企業有關之金額按減少比例重分類，其會計處理之基礎係與關聯企業若直接處分相關資產或負債所必須遵循之基礎相同；前項調整如應借記資本公積，而採用權益法之投資所產生之資本公積餘額不足時，其差額借記保留盈餘。

當本公司對關聯企業之損失份額等於或超過其在該關聯企業之權益（包括權益法下投資關聯企業之帳面金額及實質上屬於本公司對該關聯企業淨投資組成部分之其他長期權益）時，即停止認列進一步之損失。本公司僅於發生法定義務、推定義務或已代關聯企業支付款項之範圍內，認列額外損失及負債。

本公司於評估減損時，係將投資之整體帳面金額（含商譽）視為單一資產比較可回收金額與帳面金額，進行減損測試，所認列之減損損失不分攤至構成投資帳面金額組成部分之任何資產，包括商譽。減損損失之任何迴轉，於該投資之可回收金額後續增加之範圍內予以認列。

本公司自其投資不再為關聯企業之日停止採用權益法，其對原關聯企業之保留權益以公允價值衡量，該公允價值及處分價款與停止採用權益法當日之投資帳面金額之差額，列入當期損益。此外，於其他綜合損益中所認列與該關聯企業有關之所有金額，其會計處理之基礎係與關聯企業若直接處分相關資產或負債所必須遵循之基礎相同。若對關聯企業之投資成為合資之投資，或對合資之投資成為對關聯企業之投資，本公司係持續採用權益法而不對保留權益作再衡量。

本公司與關聯企業間之逆流、順流及側流交易所產生之損益，僅在與本公司對關聯企業權益無關之範圍內，認列於個體財務報告。

(八) 不動產、廠房及設備

不動產、廠房及設備係以成本認列，後續以成本減除累計折舊及累計減損損失後之金額衡量。

除自有土地不提列折舊外，其餘不動產、廠房及設備於耐用年限內按直線基礎，對每一重大部分單獨提列折舊。本公司至少於每一年度結束日對估計耐用年限、殘值及折舊方法進行檢視，並推延適用會計估計值變動之影響。

不動產、廠房及設備除列時，淨處分價款與該資產帳面金額間之差額係認列於損益。

(九) 不動產、廠房及設備、使用權資產及無形資產之減損

本公司於每一資產負債表日評估是否有任何跡象顯示不動產、廠房及設備、使用權資產及無形資產可能已減損。若有任一減損跡象存在，則估計該資產之可回收金額。倘無法估計個別資產之可回收金額，本公司估計該資產所屬現金產生單位之可回收金額。共用資產係依合理一致基礎分攤至個別現金產生單位。

針對非確定耐用年限及尚未可供使用之無形資產，至少每年及有減損跡象時進行減損測試。

可回收金額為公允價值減出售成本與其使用價值之較高者。個別資產或現金產生單位之可回收金額若低於其帳面金額時，將該資產或現金產生單位之帳面金額調減至其可回收金額，減損損失係認列於損益。

當減損損失於後續迴轉時，該資產、現金產生單位之帳面金額調增至修訂後之可回收金額，惟增加後之帳面金額以不超過該資產、現金產生單位若未於以前年度認列減損損失時所決定之帳面金額（減除攤銷或折舊）。減損損失之迴轉係認列於損益。

(十) 金融工具

金融資產與金融負債於本公司成為該工具合約條款之一方時認列於個體資產負債表。

原始認列金融資產與金融負債時，若金融資產或金融負債非屬透過損益按公允價值衡量者，係按公允價值加計直接可歸屬於取得或發行金融資產或金融負債之交易成本衡量。直接可歸屬於取得或發行透過損益按公允價值衡量之金融資產或金融負債之交易成本，則立即認列為損益。

1. 金融資產

金融資產之慣例交易係採交易日會計認列及除列。

(1) 衡量種類

本公司所持有之金融資產種類為按攤銷後成本衡量之金融資產與透過其他綜合損益按公允價值衡量之權益工具投資。

A. 按攤銷後成本衡量之金融資產

本公司投資金融資產若同時符合下列兩條件，則分類為按攤銷後成本衡量之金融資產：

- a. 係於某經營模式下持有，該模式之目的係持有金融資產以收取合約現金流量；及

b. 合約條款產生特定日期之現金流量，該等現金流量完全為支付本金及流通在外本金金額之利息。

按攤銷後成本衡量之金融資產（包括現金及約當現金、按攤銷後成本衡量之應收票據、應收帳款、其他應收款、其他金融資產及存出保證金）於原始認列後，係以有效利息法決定之總帳面金額減除任何減損損失之攤銷後成本衡量，任何外幣兌換損益則認列於損益。

除下列兩種情況外，利息收入係以有效利率乘以金融資產總帳面金額計算：

- a. 購入或創始之信用減損金融資產，利息收入係以信用調整後有效利率乘以金融資產攤銷後成本計算。
- b. 非屬購入或創始之信用減損，但後續變成信用減損之金融資產，應自信用減損後之次一報導期間起以有效利率乘以金融資產攤銷後成本計算利息收入。

信用減損金融資產係指發行人或債務人已發生重大財務困難、違約、債務人很有可能聲請破產或其他財務重整或由於財務困難而使金融資產之活絡市場消失。

約當現金包括自取得日起 3 個月內、高度流動性、可隨時轉換成定額現金且價值變動風險甚小之定期存款，係用於滿足短期現金承諾。

B. 透過其他綜合損益按公允價值衡量之權益工具投資

本公司於原始認列時，可作一不可撤銷之選擇，將非持有供交易且非企業合併收購者所認列或有對價之權益工具投資，指定透過其他綜合損益按公允價值衡量。

透過其他綜合損益按公允價值衡量之權益工具投資係按公允價值衡量，後續公允價值變動列報於其他綜合損益，並累計於其他權益中。於投資處分時，累積損益直接移轉至保留盈餘，並不重分類為損益。

透過其他綜合損益按公允價值衡量之權益工具投資之股利於本公司收款之權利確立時認列於損益中，除非該股利明顯代表部分投資成本之回收。

(2) 金融資產之減損

本公司於每一資產負債表日按預期信用損失評估按攤銷後成本衡量之金融資產（含應收票據、應收帳款、其他應收款、其他金融資產及存出保證金）之減損損失。

應收票據、應收帳款、其他應收款及存出保證金均按存續期間預期信用損失認列備抵損失。其他金融資產係先評估自原始認列後信用風險是否顯著增加，若未顯著增加，則按 12 個月預期信用損失認列備抵損失，若已顯著增加，則按存續期間預期信用損失認列備抵損失。

預期信用損失係以發生違約之風險作為權重之加權平均信用損失。12 個月預期信用損失係代表金融工具於報導日後 12 個月內可能違約事項所產生之預期信用損失，存續期間預期信用損失則代表金融工具於預期存續期間所有可能違約事項產生之預期信用損失。

本公司為內部信用風險管理目的，在不考量所持有擔保品之前提下，判定下列情況代表金融資產已發生違約：

- A. 有內部或外部資訊顯示債務人已不可能清償債務。
- B. 逾期超過 120 天，除非有合理且可佐證之資訊顯示延後之違約基準更為適當。

所有金融資產之減損損失係藉由備抵帳戶調降其帳面金額，惟透過其他綜合損益按公允價值衡量之債務工具投資之備抵損失係認列於其他綜合損益，並不減少其帳面金額。

(3) 金融資產之除列

本公司僅於對來自金融資產現金流量之合約權利失效，或已移轉金融資產且該資產所有權之幾乎所有風險及報酬已移轉予其他企業時，始將金融資產除列。

按攤銷後成本衡量之金融資產整體除列時，其帳面金額與所收取對價間之差額係認列於損益。透過其他綜合損益按公允價值衡量之債務工具投資整體除列時，其帳面金額與所收取對價加計已認列於其他綜合損益之任何累計利益或損失之總和間之差額係認列於損益。透過其他綜合損益按公允價值衡量之權益工具投資整體除列時，累積損益直接移轉至保留盈餘，並不重分類為損益。

2. 權益工具

本公司發行之債務及權益工具係依據合約協議之實質與金融負債及權益工具之定義分類為金融負債或權益。

本公司發行之權益工具係以取得之價款扣除直接發行成本後之金額認列。

再取回本公司本身之權益工具係於權益項下認列與減除。購買、出售、發行或註銷本公司本身之權益工具不認列於損益。

3. 金融負債

(1) 後續衡量

所有金融負債係以有效利息法按攤銷後成本衡量。

(2) 金融負債之除列

除列金融負債時，其帳面金額與所支付對價（包含任何所移轉之非現金資產或承擔之負債）間之差額認列為損益。

(十一) 負債準備

認列為負債準備之金額係考量義務之風險及不確定性，而為資產負債表日清償義務所需支出之最佳估計。負債準備係以清償義務之估計現金流量折現值衡量。

於銷售合約下之保固義務係依管理階層對清償本公司義務所需支出之最佳估計值，於相關商品認列收入時認列。

(十二) 收入認列

本公司於客戶合約辨認履約義務後，將交易價格分攤至各履約義務，並於滿足各履約義務時認列收入。

商品銷貨收入

商品銷貨收入來自光纖通訊設備產品之銷售。由於光纖通訊設備收入於起運時，客戶對商品已有訂定價格與使用之權利且負有再銷售之主要責任，並承擔商品陳舊過時風險，本公司係於該時點認列收入及應收帳款。

去料加工時，加工產品所有權之控制並未移轉，是以去料時不認列收入。

(十三) 租賃

本公司於合約成立日評估合約是否係屬（或包含）租賃。

1. 本公司為出租人

當租賃條款係移轉附屬於資產所有權之幾乎所有風險與報酬予承租人，則將其分類為融資租賃。所有其他租賃則分類為營業租賃。

營業租賃下，減除租賃誘因後之租賃給付係按直線基礎於相關租賃期間內認列為收益。因取得營業租賃所發生之原始直接成本，係加計至標的資產之帳面金額，並按直線基礎於租賃期間內認列為費用。

2. 本公司為承租人

除適用認列豁免之低價值標的資產租賃及短期租賃之租賃給付係按直線基礎於租賃期間內認列為費用，其他租賃皆於租賃開始日認列使用權資產及租賃負債。

使用權資產原始按成本（包含租賃負債之原始衡量金額）衡量，後續按成本減除累計折舊及累計減損損失後之金額衡量，並調整租賃負債之再衡量數。使用權資產係單獨表達於個體資產負債表。

使用權資產採直線基礎自租賃開始日起至耐用年限屆滿時或租賃期間屆滿時兩者之較早者提列折舊。

租賃負債原始按租賃給付（包含固定給付）之現值衡量。若租賃隱含利率容易確定，租賃給付使用該利率折現。若該利率並非容易確定，則使用承租人增額借款利率。

後續，租賃負債採有效利息法按攤銷後成本基礎衡量，且利息費用係於租賃期間分攤。若租賃期間、殘值保證下預期支付金額、標的資產購買選擇權之評估或用於決定租賃給付之指數或費率變動導致未來租賃給付有變動，本公司再衡量租賃負債，並相對調整使用權資產，惟若使用權資產之帳面金額已減至零，則剩餘之再衡量金額認列於損益中。租賃負債係單獨表達於個體資產負債表。

(十四) 員工福利

1. 短期員工福利

短期員工福利相關負債係以換取員工服務而預期支付之非折現金額衡量。

2. 退職後福利

確定提撥退休計畫之退休金係於員工提供服務期間將應提撥之退休金數額認列為費用。

(十五) 員工認股權

給與員工之員工認股權

員工認股權係按給與日權益工具之公允價值及預期既得之最佳估計數量，於既得期間內以直線基礎認列費用，並同時調整資本公積－員工認股權。若其於給與日立即既得，係於給與日全數認列費用。

本公司於每一資產負債表日修正預期既得之員工認股權估計數量。若有修正原估計數量，其影響數係認列為損益，使累計費用反映修正之估計數，並相對調整資本公積－員工認股權。

(十六) 所得稅

所得稅費用係當期所得稅及遞延所得稅之總和。

1. 當期所得稅

依中華民國所得稅法規定計算之未分配盈餘加徵所得稅，係於股東會決議年度認列。

以前年度應付所得稅之調整，列入當期所得稅。

2. 遞延所得稅

遞延所得稅係依帳載資產及負債帳面金額與計算課稅所得之課稅基礎二者所產生之暫時性差異計算。

遞延所得稅負債一般係就所有應課稅暫時性差異予以認列，而遞延所得稅資產則於很有可能課稅所得以供可減除暫時性差異使用時認列。

與投資子公司、關聯企業相關之應課稅暫時性差異皆認列遞延所得稅負債，惟本公司若可控制暫時性差異迴轉之時點，且該暫時性差異很有可能於可預見之未來不會迴轉者除外。與此類投資有關之可減除暫時性差異，僅於其很有可能足額課稅所得用以實現暫時性差異，且於可預見之未來預期將迴轉的範圍內，予以認列遞延所得稅資產。

遞延所得稅資產之帳面金額於每一資產負債表日予以重新檢視，並針對已不再很有可能足額之課稅所得以供其回收所有或部分資產者，調減帳面金額。原未認列為遞延所得稅資產者，亦於每一資產負債表日予以重新檢視，並在未來很有可能產生課稅所得以供其回收所有或部分資產者，調增帳面金額。

遞延所得稅資產及負債係以預期負債清償或資產實現當期之稅率衡量，該稅率係以資產負債表日已立法或已實質性立法之稅率及稅法為基礎。遞延所得稅負債及資產之衡量係反映本公司於資產負債表日預期回收或清償其資產及負債帳面金額之方式所產生之租稅後果。

3. 當期及遞延所得稅

當期及遞延所得稅係認列於損益，惟與認列於其他綜合損益或直接計入權益之項目相關之當期及遞延所得稅係分別認列於其他綜合損益或直接計入權益。

五、重大會計判斷、估計及假設不確定性之主要來源

本公司於採用會計政策時，對於不易自其他來源取得相關資訊者，管理階層必須基於歷史經驗及其他攸關之因素作出相關之判斷、估計及假設。實際結果可能與估計有所不同。

本公司於發展重大會計估計值時，將美國對等關稅措施可能之影響，納入對現金流量推估、成長率、折現率及獲利能力等相關重大估計之考量，管理階層將持續檢視估計與基本假設。

六、現金及約當現金

	<u>114年12月31日</u>	<u>113年12月31日</u>
現金	\$ 462	\$ 550
銀行支票及活期存款	40,015	33,747
約當現金（原始到期日在3個月以內之銀行定期存款）	<u>51,900</u>	<u>54,366</u>
	<u>\$ 92,377</u>	<u>\$ 88,663</u>

銀行存款於資產負債表日之利率區間如下：

	<u>114年12月31日</u>	<u>113年12月31日</u>
活期存款	0.635%~0.705%	0.635%~0.705%
外幣存款	0.030%~0.450%	0.002%~0.800%
原始到期日在3個月以內之銀行定期存款	1.280%~1.470%	1.225%~4.600%

七、透過其他綜合損益按公允價值衡量之金融資產

權益工具投資

	<u>114年12月31日</u>	<u>113年12月31日</u>
<u>非流動</u>		
國外投資		
未上市（櫃）股票	<u>\$ 7,169</u>	<u>\$ 7,169</u>

本公司依中長期策略目的投資 Eye Networks AS 公司普通股，並預期透過長期投資獲利。本公司管理階層認為若將該等投資之短期公允價值波動列入損益，與前述長期投資規劃並不一致，因此選擇指定該等投資為透過其他綜合損益按公允價值衡量。

八、按攤銷後成本衡量之金融資產

	<u>114年12月31日</u>	<u>113年12月31日</u>
<u>流動</u>		
國內投資		
原始到期日超過3個月之定期存款	<u>\$ 13,000</u>	<u>\$ 12,400</u>

114年及113年12月31日原始到期日超過3個月之定期存款利率區間分別為年利率1.29%~1.70%及1.29%~1.45%。

本公司投資之金融資產屬信用風險低之定期存款，經評估備抵損失為0仟元。

九、其他金融資產

	<u>114年12月31日</u>	<u>113年12月31日</u>
<u>非流動</u>		
質押定存及活存	<u>\$ 26,398</u>	<u>\$ 30,594</u>
利率區間	0.030%~0.705%	0.002%~0.705%

其他金融資產質押之資訊，請參閱附註三十。

十、應收票據、應收帳款及催收款

	<u>114年12月31日</u>	<u>113年12月31日</u>
<u>應收票據</u>		
因營業而發生		
應收票據—非關係人	<u>\$ 166</u>	<u>\$ 284</u>
<u>應收帳款</u>		
按攤銷後成本衡量總帳面金額		
應收帳款—非關係人	\$ 20,342	\$ 39,413
應收帳款—關係人	38,731	60,533
減：備抵損失	<u>-</u>	<u>(529)</u>
	<u>\$ 59,073</u>	<u>\$ 99,417</u>
<u>催收款</u>		
催收款	\$ 1,149	\$ 1,149
減：備抵損失	<u>(1,149)</u>	<u>(1,149)</u>
	<u>\$ -</u>	<u>\$ -</u>

本公司對商品銷售除應收分期款外平均授信期間為30~90天，應收帳款不予計息。本公司採行之政策係僅與財務健全之對象進行交易，並於必要情形下取得足額之擔保以減輕因拖欠所產生財務損失之風險。本公司將使用可得之財務資訊及歷史交易記錄對主要客戶予以考量。本公司持續監督信用暴險及交易對方之信用狀況，另透過每年由管理階層複核及核准之交易對方信用額度以管理信用暴險。

為減輕信用風險，本公司管理階層指派專責團隊負責授信額度之決定、授信核准及其他監控程序以確保逾期應收帳款之回收已採取適當行動。此外，本公司於資產負債表日會逐一複核應收帳款之可回收金額以確保無法回收之應收款項已提列適當減損損失。據此，本公司管理階層認為本公司之信用風險已顯著減少。

本公司按存續期間預期信用損失認列應收帳款之備抵損失。存續期間預期信用損失係考量客戶過去違約紀錄與現時財務狀況、產業經濟情勢，並同時考量 GDP 預測及產業展望。因本公司之信用損失歷史經驗顯示，不同客戶群之損失型態並無顯著差異，因此未進一步區分客戶群，僅以應收帳款逾期天數訂定預期信用損失率。

若有證據顯示交易對方面臨嚴重財務困難且本公司無法合理預期可回收金額，本公司直接沖銷相關應收帳款，惟仍會持續追索活動，因追索回收之金額則認列於損益。

本公司衡量應收票據、應收帳款及催收款之備抵損失如下：

114 年 12 月 31 日

	未逾期	逾期 1~30 天	逾期 31~60 天	逾期 61~90 天	逾期 91~120 天	逾期 超過 120 天	合計
預期信用損失率	0%	0%	0%	0%	0%	100%	
總帳面金額	\$ 59,239	\$ -	\$ -	\$ -	\$ -	\$ 1,149	\$ 60,388
備抵損失(存續期間 預期信用損失)	-	-	-	-	-	(1,149)	(1,149)
攤銷後成本	<u>\$ 59,239</u>	<u>\$ -</u>	<u>\$ -</u>	<u>\$ -</u>	<u>\$ -</u>	<u>\$ -</u>	<u>\$ 59,239</u>

113 年 12 月 31 日

	未逾期	逾期 1~30 天	逾期 31~60 天	逾期 61~90 天	逾期 91~120 天	逾期 超過 120 天	合計
預期信用損失率	0.13%	3.84%	9.57%	0%	0%	100%	
總帳面金額	\$ 97,099	\$ 2,110	\$ 773	\$ -	\$ -	\$ 1,397	\$101,379
備抵損失(存續期間 預期信用損失)	(126)	(81)	(74)	-	-	(1,397)	(1,678)
攤銷後成本	<u>\$ 96,973</u>	<u>\$ 2,029</u>	<u>\$ 699</u>	<u>\$ -</u>	<u>\$ -</u>	<u>\$ -</u>	<u>\$ 99,701</u>

應收帳款及催收款備抵損失之變動資訊如下：

	114年度	113年度
年初餘額	\$ 1,678	\$ 5,708
減：本年度實際沖銷	(248)	-
減：本年度迴轉減損損失	(281)	(4,030)
年底餘額	<u>\$ 1,149</u>	<u>\$ 1,678</u>

十一、存 貨

	114年12月31日	113年12月31日
原 物 料	\$ 50,701	\$ 53,941
在製品及半成品	17,073	20,881
製 成 品	<u>15,649</u>	<u>21,024</u>
	<u>\$ 83,423</u>	<u>\$ 95,846</u>

114 及 113 年度與存貨相關之銷貨成本分別為 130,908 仟元及 195,022 仟元。114 及 113 年度之銷貨成本包括存貨跌價呆滯（回升利益）損失分別為(422)仟元及 2,243 仟元。存貨淨變現價值回升係因該存貨於特定市場之銷售價格上揚或出售庫齡較長之存貨所致。

十二、採用權益法之投資

	114年12月31日	113年12月31日
投資子公司	\$ 55,786	\$ 49,543
投資關聯企業	<u>28,295</u>	<u>25,132</u>
	<u>\$ 84,081</u>	<u>\$ 74,675</u>

(一) 投資子公司

	114年12月31日	113年12月31日
Connection Technology Systems NE AB (以下簡稱 CTS-NE)	\$ 33,512	\$ 29,723
Connection Technology USA Inc. (以下簡稱 CTS- USA)	21	49
Connection Technology Systems India Pte. Ltd. (以下簡稱 CTS-India)	9,468	3,047
Connection Technology Systems Japan Ltd. (以下簡稱 CTS-JP)	(9,002)	(13,805)
橋杭股份有限公司 (以下簡稱橋杭)	321	1,831
Connection Technology Systems CE GmbH (以下簡稱 CTS-CE)	12,464	14,893
加：採權益法之長期股權投資 貸餘轉列其他負債	<u>9,002</u>	<u>13,805</u>
	<u>\$ 55,786</u>	<u>\$ 49,543</u>

子 公 司 名 稱	所 有 權 權 益 及 表 決 權 百 分 比		說 明
	114年12月31日	113年12月31日	
CTS-NE	98.5%	98.5%	
CTS-USA	100%	100%	
CTS-India	100%	100%	
CTS-JP	98.6%	98%	註 1
橋 杭	100%	100%	
CTS-CE	100%	100%	註 2

註 1：本公司於 114 年 3 月未按持股比例認購子公司 CTS-JP 現金增資股權，致持股比例由 98% 上升至 98.6%。

註 2：本公司基於整合集團資源及管理，及因應未來擴大歐洲業務發展計畫，業已於 113 年 5 月 10 日經董事會決議通過更換公司名稱由 Comonet Handels GmbH 為 Connection Technology Systems CE GmbH（以下簡稱 CTS-CE）及認購子公司 CTS-CE 現金增資資本儲備，本公司對其持股比例不變。

本公司間接持有之投資子公司明細，請參閱附表四。

(二) 投資關聯企業

	114年12月31日	113年12月31日
個別不重大之關聯企業	<u>\$ 28,295</u>	<u>\$ 25,132</u>
<u>個別不重大之關聯企業彙總資訊</u>		
本公司享有之份額	114年度	113年度
本年度淨利	<u>\$ 3,163</u>	<u>\$ 4,712</u>
本年度綜合損益總額	<u>\$ 3,163</u>	<u>\$ 4,712</u>

十三、不動產、廠房及設備

	自有土地	房 屋 及 建 築 物	機 器 設 備	租 賃 改 良	其 他 設 備	合 計
<u>成 本</u>						
114年1月1日餘額	\$ 42,975	\$ 98,991	\$ 18,710	\$ 1,877	\$ 29,667	\$ 192,220
增 添	-	-	4,524	-	-	4,524
處 分	-	-	(176)	(1,353)	(3,158)	(4,687)
114年12月31日餘額	<u>\$ 42,975</u>	<u>\$ 98,991</u>	<u>\$ 23,058</u>	<u>\$ 524</u>	<u>\$ 26,509</u>	<u>\$ 192,057</u>
<u>累計折舊及減損</u>						
114年1月1日餘額	\$ -	\$ 51,291	\$ 17,222	\$ 1,877	\$ 23,798	\$ 94,188
折舊費用	-	3,072	1,436	-	2,422	6,930
處 分	-	-	(176)	(1,353)	(3,158)	(4,687)
114年12月31日餘額	<u>\$ -</u>	<u>\$ 54,363</u>	<u>\$ 18,482</u>	<u>\$ 524</u>	<u>\$ 23,062</u>	<u>\$ 96,431</u>
114年12月31日淨額	<u>\$ 42,975</u>	<u>\$ 44,628</u>	<u>\$ 4,576</u>	<u>\$ -</u>	<u>\$ 3,447</u>	<u>\$ 95,626</u>
<u>成 本</u>						
113年1月1日餘額	\$ 42,975	\$ 98,277	\$ 17,175	\$ 1,877	\$ 27,343	\$ 187,647
增 添	-	714	1,535	-	2,344	4,593
處 分	-	-	-	-	(20)	(20)
113年12月31日餘額	<u>\$ 42,975</u>	<u>\$ 98,991</u>	<u>\$ 18,710</u>	<u>\$ 1,877</u>	<u>\$ 29,667</u>	<u>\$ 192,220</u>
<u>累計折舊及減損</u>						
113年1月1日餘額	\$ -	\$ 48,210	\$ 16,663	\$ 1,728	\$ 20,816	\$ 87,417
折舊費用	-	3,081	559	149	3,002	6,791
處 分	-	-	-	-	(20)	(20)
113年12月31日餘額	<u>\$ -</u>	<u>\$ 51,291</u>	<u>\$ 17,222</u>	<u>\$ 1,877</u>	<u>\$ 23,798</u>	<u>\$ 94,188</u>
113年12月31日淨額	<u>\$ 42,975</u>	<u>\$ 47,700</u>	<u>\$ 1,488</u>	<u>\$ -</u>	<u>\$ 5,869</u>	<u>\$ 98,032</u>

折舊費用係以直線基礎按下列耐用年數計提：

房屋及建築物	2~38年
主 建 物	14~38年
機電動力設備	2~36年
機器設備	2~3年
租賃改良	1.5~3年
其他設備	2~5年

設定作為借款擔保之不動產、廠房及設備金額，請參閱附註三十。

十四、租賃協議

(一) 使用權資產

	114年12月31日	113年12月31日
使用權資產帳面金額		
建築物	<u>\$ 7,778</u>	<u>\$ 3,238</u>

	114年度	113年度
使用權資產之增添	<u>\$ 8,473</u>	<u>\$ 1,700</u>
使用權資產之折舊費用		
建築物	<u>\$ 2,752</u>	<u>\$ 2,656</u>

(二) 租賃負債

	114年12月31日	113年12月31日
租賃負債帳面金額		
流動	<u>\$ 2,958</u>	<u>\$ 2,450</u>
非流動	<u>\$ 4,940</u>	<u>\$ 768</u>

租賃負債之折現率如下：

	114年12月31日	113年12月31日
建築物	1.75%~2.25%	1.75%

(三) 重要承租活動及條款

本公司承租建築物做為辦公室及倉庫使用，租賃期間為 3 年。於租賃期間終止時，本公司對所租賃之土地及建築物並無優惠承購權。

(四) 其他租賃資訊

	114年度	113年度
短期租賃費用	<u>\$ 1,983</u>	<u>\$ 2,805</u>
租賃之現金（流出）總額	<u>(\$ 4,645)</u>	<u>(\$ 5,547)</u>

本公司選擇對符合短期租賃之辦公設備及建築物租賃適用認列之豁免，不對該等租賃認列相關使用權資產及租賃負債。

十五、其他資產

	114年12月31日	113年12月31日
流動		
預付貸款	\$ 9,931	\$ 7,899
其他預付款	2,169	2,264
其他	55	412
	<u>\$ 12,155</u>	<u>\$ 10,575</u>

(接次頁)

(承前頁)

	114年12月31日	113年12月31日
<u>非流動</u>		
催收款(附註十)	\$ 1,149	\$ 1,149
備抵損失－催收款(附註十)	(1,149)	(1,149)
其他	<u>2,468</u>	<u>2,799</u>
	<u>\$ 2,468</u>	<u>\$ 2,799</u>

十六、借 款

(一) 短期借款

	114年12月31日	113年12月31日
<u>擔保借款</u> (附註三十)		
銀行借款	\$ 84,000	\$101,200
<u>無擔保借款</u>		
信用額度借款	<u>18,000</u>	<u>105,000</u>
	<u>\$102,000</u>	<u>\$206,200</u>

銀行週轉性借款之利率於 114 年及 113 年 12 月 31 日分別為 1.95%~2.53% 及 1.91%~2.53%。

(二) 長期借款

	114年12月31日	113年12月31日
<u>擔保借款</u> (附註三十)		
銀行借款(1)	\$ 11,393	\$ 17,607
銀行借款(2)	33,714	40,571
銀行借款(3)	<u>17,778</u>	<u>-</u>
小 計	<u>62,885</u>	<u>58,178</u>
減：列為 1 年內到期部分	(<u>19,738</u>)	(<u>13,071</u>)
長期借款	<u>\$ 43,147</u>	<u>\$ 45,107</u>

(1) 銀行借款係以本公司自有土地及建築物抵押擔保，借款到期日為 116 年 10 月，借款利率於 114 年及 113 年 12 月 31 日皆為 2.275%。109 年 10 月首次動撥之日起算屆滿第十二個月為第一期，嗣後以每月為一期，按月繳息，餘額屆期全數清償。

- (2) 銀行借款係以本公司自有土地及建築物抵押擔保，借款到期日為 119 年 11 月，借款利率於 114 年及 113 年 12 月 31 日皆為 2.275%。112 年 11 月首次動撥之日起算屆滿第十二個月為第一期，嗣後以每月為一期，按月繳息，餘額屆期全數清償。
- (3) 銀行借款係以信保基金做為擔保，借款到期日為 117 年 8 月，借款利率於 114 年 12 月 31 日為 2.72%。114 年 8 月首次動撥之日起算為第一期，嗣後額度按月繳息，本金以每個月為一期，分 36 期本息平均攤還，餘額屆期全數清償。

十七、應付帳款

	<u>114年12月31日</u>	<u>113年12月31日</u>
<u>應付帳款</u>		
因營業而發生		
應付帳款－非關係人	\$ 5,402	\$ 7,770
應付帳款－關係人	<u>458</u>	<u>337</u>
	<u>\$ 5,860</u>	<u>\$ 8,107</u>

應付帳款之平均賒帳期間為 2 至 3 個月。本公司訂有財務風險管理政策，以確保所有應付款於預先約定之信用期限內償還。

十八、其他應付款

	<u>114年12月31日</u>	<u>113年12月31日</u>
應付薪資及獎金	\$ 12,918	\$ 13,659
應付勞健保費	1,487	1,652
應付退休金	1,109	1,319
應付勞務費	818	1,641
其 他	<u>3,070</u>	<u>3,923</u>
	<u>\$ 19,402</u>	<u>\$ 22,194</u>

十九、退職後福利計畫

確定提撥計畫

本公司所適用「勞工退休金條例」之退休金制度，係屬政府管理之確定提撥退休計畫，依員工每月薪資 6% 提撥退休金至勞工保險局之個人專戶。

二十、權益

(一) 股本

普通股

	114年12月31日	113年12月31日
額定股數(仟股)	<u>60,000</u>	<u>60,000</u>
額定股本	<u>\$600,000</u>	<u>\$600,000</u>
已發行且已收足股款之股數 (仟股)	<u>40,790</u>	<u>31,790</u>
已發行股本	<u>\$407,903</u>	<u>\$317,903</u>

本公司於114年4月23日經董事會決議辦理現金增資發行普通股計9,000仟股，並以每股13.5元溢價發行，增資後實收股本為407,903仟元。上述現金增資案業經金融監督管理委員會於114年6月10日核准申報生效，並經董事會決議，以114年8月26日為增資基準日，並於114年9月17日完成變更登記。

(二) 資本公積

	114年12月31日	113年12月31日
<u>得用以彌補虧損、發放現金或撥充股本(1)</u>		
股票發行溢價	\$ 49,438	\$ 20,044
庫藏股票交易	9,650	5,762
<u>僅得用以彌補虧損</u>		
採用權益法認列關聯企業股 權淨值之變動數(2)	935	1,139
其他	<u>418</u>	<u>412</u>
	<u>\$ 60,441</u>	<u>\$ 27,357</u>

1. 此類資本公積得用以彌補虧損，亦得於公司無虧損時，用以發放現金或撥充股本，惟撥充股本時每年以實收股本之一定比率為限。
2. 此類資本公積係本公司未實際取得關聯企業股權時，因關聯企業權益變動認列之權益交易影響數。

(三) 保留盈餘及股利政策

依本公司章程之盈餘分派政策規定，本公司年度決算如有盈餘，依下列各款順序分派之：

1. 提繳稅捐。
2. 彌補虧損。
3. 提列 10% 為法定盈餘公積。但法定盈餘公積已達資本總額時，不在此限。
4. 提列或迴轉特別盈餘公積。
5. 餘額加計以前年度未分配盈餘為股東股息及紅利，由董事會擬具盈餘分派議案由股東會決議。

本公司章程規定之員工及董事酬勞分派政策，參閱附註二二之(七)員工酬勞及董事酬勞。

另依據本公司章程規定，本公司得依財務、業務及經營面考量等因素將當年度可分配盈餘於 60%~100% 分派股東紅利，其中股東紅利之分派得以現金或股票方式發放，股東現金紅利分派之比例分派不低於股東紅利總額之 10%。

法定盈餘公積應提撥至其餘額達公司實收股本總額時為止。法定盈餘公積得用以彌補虧損。公司無虧損時，法定盈餘公積超過實收股本總額 25% 之部分除得撥充股本外，尚得以現金分配。

本公司於 114 年 6 月 30 日及 113 年 6 月 18 日舉行股東常會，分別決議通過 113 及 112 年度虧損撥補案如下：

	113年度	112年度
資本公積彌補虧損	<u>\$ -</u>	<u>\$ 37,354</u>

本公司於 115 年 3 月 12 日董事會擬議 114 年度虧損撥補案。

有關 114 年度之虧損撥補案尚待預計於 115 年 6 月 16 日召開之股東常會決議。

(四) 庫藏股票

收 回 原 因	轉讓股份予員工 (仟 股)
114年1月1日股數	805
本期減少	(805)
114年12月31日股數	<u> -</u>
113年1月1日及12月31日股數	<u> 805</u>

本公司持有之庫藏股票，依證券交易法規定不得質押，亦不得享有股利之分派及表決權等權利。

二一、收 入

	114年度	113年度
客戶合約收入		
商品銷貨收入	\$169,066	\$265,214
其他營業收入	<u>1,427</u>	<u>1,036</u>
	<u>\$170,493</u>	<u>\$266,250</u>

(一) 合約餘額

	114年12月31日	113年12月31日	113年1月1日
應收帳款(附註十)	<u>\$ 59,073</u>	<u>\$ 99,946</u>	<u>\$ 36,788</u>
合約負債—流動			
商品銷貨	<u>\$ 9,271</u>	<u>\$ 1,717</u>	<u>\$ 771</u>

(二) 客戶合約收入之細分

114 年度

收入合約之類型	應 報 導 部 門		合 計
	國 內	國 外	
光纖通訊設備收入	<u>\$ 10,317</u>	<u>\$ 158,749</u>	<u>\$ 169,066</u>

113 年度

收入合約之類型	應 報 導 部 門		合 計
	國 內	國 外	
光纖通訊設備收入	<u>\$ 11,311</u>	<u>\$ 253,903</u>	<u>\$ 265,214</u>

二二、淨 損

(一) 利息收入

	114年度	113年度
銀行存款	\$ 1,469	\$ 2,112
關係人放款	61	333
	<u>\$ 1,530</u>	<u>\$ 2,445</u>

(二) 其他收入

	114年度	113年度
租賃收入	<u>\$ 124</u>	<u>\$ 148</u>

(三) 其他利益及損失

	114年度	113年度
淨外幣兌換(損失)利益	(\$ 2,906)	\$ 5,734
處分不動產、廠房及設備利益	19	-
其他	114	328
	<u>(\$ 2,773)</u>	<u>\$ 6,062</u>

(四) 財務成本

	114年度	113年度
銀行借款利息	\$ 4,616	\$ 5,522
租賃負債之利息	61	74
	<u>\$ 4,677</u>	<u>\$ 5,596</u>

(五) 折舊及攤銷

	114年度	113年度
不動產、廠房及設備	\$ 6,930	\$ 6,791
使用權資產	2,752	2,656
其他資產	4,751	2,253
	<u>\$ 14,433</u>	<u>\$ 11,700</u>

折舊費用依功能別彙總

營業成本	\$ 3,975	\$ 3,889
營業費用	5,707	5,558
	<u>\$ 9,682</u>	<u>\$ 9,447</u>

攤銷費用依功能別彙總

營業成本	\$ 113	\$ 84
營業費用	4,638	2,169
	<u>\$ 4,751</u>	<u>\$ 2,253</u>

(六) 員工福利費用

	114年度	113年度
退職後福利(附註十九)		
確定提撥計畫	\$ 4,226	\$ 4,773
其他員工福利	<u>94,846</u>	<u>110,367</u>
員工福利費用合計	<u>\$ 99,072</u>	<u>\$115,140</u>
依功能別彙總		
營業成本	\$ 20,734	\$ 24,735
營業費用	<u>78,338</u>	<u>90,405</u>
	<u>\$ 99,072</u>	<u>\$115,140</u>

(七) 員工酬勞及董事酬勞

本公司依章程規定係按當年度如有獲利應提撥 8%~12% 為員工酬勞及 3% 以下之數額為董事酬勞。本公司 114 及 113 年度因稅前虧損，故無需提列員工酬勞及董事酬勞。

有關本公司董事會決議之員工酬勞及董事酬勞資訊，請至台灣證券交易所「公開資訊觀測站」查詢。

(八) 外幣兌換損益

	114年度	113年度
淨外幣兌換(損失)利益	<u>(\$ 2,906)</u>	<u>\$ 5,734</u>

二三、所得稅

(一) 認列於損益之所得稅

所得稅(費用)利益之主要組成項目如下：

	114年度	113年度
當期所得稅		
以前年度之調整	(\$ 9)	(\$ 16)
遞延所得稅		
本年度產生者	(350)	16,059
以前年度之調整	<u>-</u>	<u>40</u>
認列於損益之所得稅(費用)		
利益	<u>(\$ 359)</u>	<u>\$ 16,083</u>

會計所得與所得稅（費用）利益之調節如下：

	114年度	113年度
稅前淨損	(<u>\$ 78,091</u>)	(<u>\$ 79,142</u>)
稅前淨損按法定稅率計算之		
所得稅利益	\$ 15,618	\$ 15,828
免稅所得	308	267
稅上不可減除之費損	(28)	(36)
未認列之虧損扣抵	(16,248)	-
以前年度之調整	(9)	24
認列於損益之所得稅（費用）		
利益	(<u>\$ 359</u>)	<u>\$ 16,083</u>

(二) 本期所得稅資產

	114年12月31日	113年12月31日
本期所得稅資產		
應收退稅款	<u>\$ 56</u>	<u>\$ 321</u>

(三) 遞延所得稅資產與負債

遞延所得稅資產及負債之變動如下：

114 年度

	年 初 餘 額	認 列 於 損 益	年 底 餘 額
<u>遞 延 所 得 稅 資 產</u>			
暫時性差異			
虧損扣抵	\$ 34,204	\$ -	\$ 34,204
備抵存貨跌價及呆滯損失	9,348	(84)	9,264
未實現銷貨毛利	3,115	(1,723)	1,392
備抵呆帳超限	133	(24)	109
採權益法認列之投資損失	5,256	1,473	6,729
其 他	44	(39)	5
	<u>\$ 52,100</u>	<u>(\$ 397)</u>	<u>\$ 51,703</u>
<u>遞 延 所 得 稅 負 債</u>			
暫時性差異			
外幣資產及負債評價利益	<u>\$ 276</u>	<u>(\$ 47)</u>	<u>\$ 229</u>

113 年度

	年 初 餘 額	認 列 於 損 益	年 底 餘 額
<u>遞 延 所 得 稅 資 產</u>			
暫時性差異			
虧損扣抵	\$ 22,679	\$ 11,525	\$ 34,204
備抵存貨跌價及呆滯損失	8,900	448	9,348
未實現銷貨毛利	2,039	1,076	3,115
備抵呆帳超限	1,060	(927)	133
採權益法認列之投資損失	674	4,582	5,256
外幣資產及負債評價損失	275	(275)	-
其 他	98	(54)	44
	<u>\$ 35,725</u>	<u>\$ 16,375</u>	<u>\$ 52,100</u>
<u>遞 延 所 得 稅 負 債</u>			
暫時性差異			
外幣資產及負債評價利益	<u>\$ -</u>	<u>\$ 276</u>	<u>\$ 276</u>

(四) 所得稅核定情形

本公司之營利事業所得稅申報，截至 112 年度之申報案件業經稅捐稽徵機關核定。

二四、每股虧損

單位：每股元

	114年度	113年度
基本每股虧損	<u>(\$ 2.25)</u>	<u>(\$ 2.04)</u>
稀釋每股虧損	<u>(\$ 2.25)</u>	<u>(\$ 2.04)</u>

用以計算每股虧損之虧損及普通股加權平均股數如下：

本年度淨損

	114年度	113年度
本年度淨損	<u>(\$ 78,450)</u>	<u>(\$ 63,059)</u>

股 數

單位：仟股

	114年度	113年度
用以計算基本每股虧損之普通股加權平均股數	<u>34,874</u>	<u>30,985</u>

二五、股份基礎給付協議

(一) 庫藏股票轉讓予員工

本公司董事會於 114 年 1 月 21 日決議給予員工認股權 805 仟股，其認股基準日為 114 年 2 月 3 日。給予對象為本公司內符合特定條件之員工。

員工認股權之相關資訊如下：

員 工 認 股 權	114年1月1日至12月31日	
	單 位 (仟)	加 權 平 均 行 使 價 格 (元)
期初流通在外	-	\$ -
本期給與	805	12.50
本期行使	(805)	12.50
期末流通在外	-	
本期給與之認股加權平均公允價值 (元)	\$ 3.6	

本公司給與之員工認股權使用 Black-Scholes-Merton 選擇權評價模式，評價模式所採用之輸入值如下：

	114年1月21日
給與日股價	\$ 19.50 元
行使價格	19.50 元
預期波動率	44.73%
存續期間	1.088 年
預期股利率	0%
無風險利率	1.3405%

(二) 現金增資保留員工認股

本公司董事會於 114 年 4 月 23 日決議辦理現金增資依公司法規定保留發行股數支若干比例由員工認購。

本公司上述現金增資產生之員工認股權係使用 Black-Scholes-Merton 評價模式，評價模式所採用之輸入值如下：

	114年8月8日
給與日股價	\$ 16.05 元
行使價格	13.50 元
預期波動率	38.46%
存續期間	0.036 年
預期股利率	0%
無風險利率	1.2717%

114 年 1 月 1 日至 12 月 31 日認列之酬勞成本為 3,316 仟元。

二六、部分取得或處分投資子公司－不影響控制

本公司於 114 年 3 月未按持股比例認購子公司 CTS-JP 現金增資股權，致持股比例由 98% 上升為 98.6%。

由於上述交易並未改變本公司對該等子公司之控制，本公司係視為權益交易處理。部分取得子公司之說明，請參閱本公司合併財務報告附註二八。

二七、資本風險管理

本公司基於現行營運產業特性、未來公司發展情形，並衡量外部環境變動等因素，規劃本公司未來期間所需資金、研究發展費用及股利支出等需求，以確保集團內各企業能夠在繼續經營之前提下，藉由將債務及權益餘額最適化，維持最佳資本結構以長遠提升股東價值。

本公司主要管理階層不定期檢視集團資本結構，其檢視內容包括考量各類資本之成本及相關風險。本公司依據主要管理階層之建議，將藉由支付股利、發行新股、買回股份及發行新債或償付舊債等方式平衡其整體資本結構。

二八、金融工具

(一) 公允價值資訊－非按公允價值衡量之金融工具

本公司管理階層認為非按公允價值衡量之金融資產及金融負債之帳面金額趨近其公允價值。

(二) 公允價值資訊－以重複性基礎按公允價值衡量之金融工具

1. 公允價值層級

114年12月31日

	第 1 等 級	第 2 等 級	第 3 等 級	合 計
<u>透過其他綜合損益按公允價值衡量之金融資產</u>				
權益工具投資				
－國外未上市（櫃）股票	\$ -	\$ -	\$ 7,169	\$ 7,169

113年12月31日

	第 1 等 級	第 2 等 級	第 3 等 級	合 計
<u>透過其他綜合損益按公允價值衡量之金融資產</u>				
權益工具投資				
－國外未上市（櫃）股票	\$ -	\$ -	\$ 7,169	\$ 7,169

114及113年度無第1等級與第2等級公允價值衡量間移轉之情形。

2. 第3等級公允價值衡量之評價技術及輸入值

國外未上市（櫃）權益投資係採收益法估計公允價值。收益法係按現金流量折現之方式，計算預期可因持有此項投資而獲取收益之現值。重大不可觀察輸入值如下，當長期收入成長率增加、長期稅前營業利潤率增加、加權資金成本率降低或流動性折價減少時，該等投資公允價值將會增加。

(三) 金融工具之種類

	114年12月31日	113年12月31日
<u>金融資產</u>		
按攤銷後成本衡量之金融資產（註1）	\$ 200,419	\$ 238,686
<u>透過其他綜合損益按公允價值衡量之金融資產</u>		
權益工具投資	7,169	7,169
<u>金融負債</u>		
按攤銷後成本衡量（註2）	177,229	281,020

註 1：餘額係包含現金及約當現金、按攤銷後成本衡量之金融資產、應收票據、應收帳款（含關係人）、其他應收款（含關係人）、其他金融資產－非流動及存出保證金等按攤銷後成本衡量之金融資產。

註 2：餘額係包含短期借款、應付帳款（含關係人）、部分其他應付款及長期借款（含一年內到期）等按攤銷後成本衡量之金融負債。

（四）財務風險管理目的與政策

本公司主要金融工具包括權益及債務工具投資、應收帳款、應付帳款、借款及租賃負債。本公司之財務管理部門係為各業務單位提供服務，統籌協調進入國內與國際金融市場操作，藉由依照風險程度與廣度分析暴險之內部風險報告監督及管理本公司營運有關之財務風險。該等風險包括市場風險（包含匯率風險、利率風險及其他價格風險）、信用風險及流動性風險。

1. 市場風險

本公司之營運活動使本公司承擔之主要財務風險為外幣匯率變動風險（參閱下述(1)）以及利率變動風險（參閱下述(2)）。

(1) 匯率風險

本公司從事外幣計價之銷貨與進貨交易，因而使本公司產生匯率變動暴險。

本公司於資產負債表日之非功能性貨幣計價之貨幣性資產與貨幣性負債帳面金額，參閱附註三二。

敏感度分析

本公司主要受到美元貨幣匯率波動之影響。

下表詳細說明當新台幣（功能性貨幣）對各攸關外幣之匯率增加及減少 1% 時，本公司之敏感度分析。1% 係為集團內部向主要管理階層報告匯率風險時所使用之敏感度比率，亦代表管理階層對外幣匯率之合理可能變動範圍之評估。敏感度分析僅包括流通在外之外幣貨幣性項目及指定為現金流量避險之遠期外匯合約，並將其期末之換算以

匯率變動 1% 予以調整。下表之正數係表示當新台幣相對於各相關貨幣升值 1% 時，將使稅前淨損減少 / 增加之金額；當新台幣相對於各相關外幣貶值 1% 時，其對稅前淨損之影響將為同金額之負數。

	114年度	113年度
損 益	\$ 670(i)	\$ 1,259(i)

(i) 主要源自於本公司於資產負債表日尚流通在外且未進行現金流量避險之美元貨幣計價現金及約當現金、應收及應付款項。

(2) 利率風險

因本公司內之個體以浮動利率借入資金，因而產生利率暴險。本公司藉由維持一適當之固定及浮動利率組合，以及使用遠期利率合約來管理利率風險。本公司定期評估避險活動，使其與利率觀點及既定之風險偏好一致，以確保採用最符合成本效益之避險策略。

本公司於資產負債表日受利率暴險之金融資產及金融負債帳面金額如下：

	114年12月31日	113年12月31日
具公允價值利率風險		
— 金融資產	\$ 64,900	\$ 66,766
— 金融負債	25,676	3,218
具現金流量利率風險		
— 金融資產	66,027	63,941
— 金融負債	147,107	264,378

敏感度分析

下列敏感度分析係依非衍生工具於資產負債表日之利率暴險而決定。對於浮動利率負債，其分析方式係假設資產負債表日流通在外之負債金額於報導期間皆流通在外。本公司內部向主要管理階層報告利率時所使用之變動率為利率增加或減少 1%，此亦代表管理階層對利率之合理可能變動範圍之評估。

若利率增加／減少 1%，在所有其他變數維持不變之情況下，本公司 114 及 113 年度之稅前淨損將分別增加／減少 811 仟元及 2,004 仟元。

本公司於 114 及 113 年度兩期對利率敏感度尚無重大差異。

2. 信用風險

信用風險係指交易對方拖欠合約義務而造成本公司財務損失之風險。截至資產負債表日，本公司可能因交易對方未履行義務及本公司提供財務保證造成財務損失之最大信用風險暴險主要係來自於個體資產負債表所認列之金融資產帳面金額。

為減輕信用風險，本公司管理階層指派專責團隊負責授信額度之決定、授信核准及其他監控程序以確保逾期應收款項之回收已採取適當行動。此外，本公司於資產負債表日會逐一複核應收款項之可回收金額以確保無法回收之應收款項已提列適當減損損失。據此，本公司管理階層認為本公司之信用風險已顯著減少。

應收帳款之對象涵蓋眾多客戶，分散於不同產業及地理區域。本公司持續針對應收帳款之客戶之財務狀況進行評估。

另因流動資金及衍生金融工具之交易對方係信用評等良好之金融機構及公司組織，故該信用風險係屬有限。

3. 流動性風險

本公司係透過管理及維持足夠部位之現金以支應營運並減輕現金流量波動之影響。本公司管理階層監督銀行融資額度使用狀況並確保借款合同條款之遵循。

本公司之營運資金足以支應，故未有因無法籌措資金以履行合約義務之流動性風險。

114 年及 113 年 12 月 31 日本公司未動用之融資額度分別為 55,000 仟元及 50,600 仟元。

非衍生金融負債之流動性及利率風險表

非衍生金融負債剩餘合約到期分析係依本公司最早可能被要求還款之日期，按金融負債未折現現金流量（包含本金及估計利息）編製。因此，本公司可被要求立即還款之銀行借款，係列於下表最早之期間內，不考慮銀行立即執行該權利之機率；其他非衍生金融負債到期分析係依照約定之還款日編製。

以浮動利率支付之利息現金流量，其未折現之利息金額係依據資產負債表日殖利率曲線推導而得。

114 年 12 月 31 日

	要求即付或 短於 1 個月	1 至 3 個月	3 個月至 1 年	1 至 5 年	5 至 10 年
非衍生金融負債					
無附息負債	\$ 12,236	\$ 11,364	\$ 1,542	\$ -	\$ -
租賃負債	259	517	2,329	5,049	-
浮動利率工具	1,348	2,690	113,221	33,312	-
固定利率工具	597	1,186	5,285	11,375	-

113 年 12 月 31 日

	要求即付或 短於 1 個月	1 至 3 個月	3 個月至 1 年	1 至 5 年	5 至 10 年
非衍生金融負債					
無附息負債	\$ 21,878	\$ 6,416	\$ 1,782	\$ -	\$ -
租賃負債	229	457	1,799	778	-
浮動利率工具	50,759	27,903	143,494	40,916	6,357

二九、關係人交易

除已於其他附註揭露外，本公司與關係人間之交易如下。

(一) 關係人名稱及其關係

關 係 人 名 稱	與 本 公 司 之 關 係
CTS-NE	子 公 司
CTS-USA	子 公 司
CTS-JP	子 公 司
CTS-CE	子 公 司 (註)
橋 杭	子 公 司
CTS-India	子 公 司
環隆科技股份有限公司 (以下簡稱環隆科技)	具重大影響之投資者
世譽先進科技股份有限公司 (以下簡稱世譽先進)	具重大影響之投資者
自然人甲	實質關係人

註：本公司基於整合集團資源及管理，及因應未來擴大歐洲業務發展計畫，業已於 113 年 5 月 10 日經董事會決議通過更換公司名稱由 Componet Handels GmbH 為 Connection Technology Systems CE GmbH（以下簡稱 CTS-CE）及認購子公司 CTS-CE 現金增資資本儲備，本公司對其持股比例不變。

(二) 營業收入

關係人類別 / 名稱	114年度	113年度
子公司		
CTS-NE	\$ 53,197	\$ 38,252
CTS-India	338	49,122
其他	<u>16,717</u>	<u>12,731</u>
	70,252	100,105
具有重大影響之投資者	<u>6</u>	<u>2,735</u>
	<u>\$ 70,258</u>	<u>\$ 102,840</u>

本公司向關係人銷貨之交易條件與一般客戶並無顯著不同。

(三) 進 貨

關係人類別 / 名稱	114年度	113年度
具重大影響之投資者	<u>\$ 1,254</u>	<u>\$ 1,613</u>
子公司		
其他	<u>\$ 91</u>	<u>\$ 333</u>

本公司向關係人進貨之交易條件與一般廠商並無顯著不同。

(四) 應收關係人款項（不含對關係人放款）

帳 列 項 目	關係人類別	114年12月31日	113年12月31日
應收帳款－關係人	子公司		
	CTS-NE	\$ 34,454	\$ 30,483
	CTS-JP	3,929	4,215
	CTS-India	348	23,904
	其他	-	40
	具重大影響之投資者	<u>-</u>	<u>1,891</u>
		<u>\$ 38,731</u>	<u>\$ 60,533</u>

本公司對關係人之銷售價格係依照一般市場行情辦理。其收款條件與其他客戶相當，為月結 30 天。114 及 113 年度應收關係人款項並未提列備抵損失。

(五) 對關係人放款

關 係 人 類 別	114年12月31日	113年12月31日
<u>其他應收款－關係人（含利息）</u>		
CTS-JP	<u>\$ 8,072</u>	<u>\$ 4,209</u>
<u>利息收入</u>		
CTS-JP	\$ 62	\$ 78
CTS-CE	-	255
	<u>\$ 62</u>	<u>\$ 333</u>

本公司提供長期放款予子公司，利率為 1.7%~2.0%與市場利率相近。114 及 113 年度對子公司放款皆為無擔保放款。

(六) 應付關係人款項

帳 列 項 目	關 係 人 類 別	114年12月31日	113年12月31日
<u>應付帳款－關係人</u>	<u>具重大影響之投資者</u>		
	環隆科技	<u>\$ 458</u>	<u>\$ 337</u>

本公司向關係人之進貨價格係依照一般市場行情辦理，其付款條件與其他供應商相當，為月結 90 天。

(七) 取得之不動產、廠房及設備

關 係 人 類 別 / 名 稱	114年度	113年度
<u>具重大影響之投資者</u>	<u>\$ -</u>	<u>\$ 101</u>

(八) 其 他

帳 列 項 目	關 係 人 類 別	114年12月31日	113年12月31日
<u>其他預付款（帳列其 他流動資產）</u>	<u>具重大影響之投資者</u>	<u>\$ 960</u>	<u>\$ 553</u>
其他應付款	具重大影響之投資者	\$ -	\$ 106
	自然人甲	36	92
		<u>\$ 36</u>	<u>\$ 198</u>
研發費用	具重大影響之投資者	<u>\$ 10</u>	<u>\$ 2</u>

(九) 主要管理階層薪酬

	114年度	113年度
短期員工福利	\$ 12,867	\$ 17,049
退職後福利	365	497
其他長期員工福利	232	264
	<u>\$ 13,464</u>	<u>\$ 17,810</u>

董事及其他主要管理階層之薪酬係由薪酬委員會依照個人績效及市場趨勢決定。

三十、質抵押之資產

下列資產業經提供為融資借款、購料保證及進口貨物關稅擔保之擔保品：

	114年12月31日	113年12月31日
不動產、廠房及設備	\$ 82,738	\$ 85,421
銀行存款質押（帳列其他金融資產－非流動）	26,398	30,594
	<u>\$ 109,136</u>	<u>\$ 116,015</u>

三一、重大或有負債及未認列之合約承諾

除已於其他附註所述者外，本公司於資產負債表日之重大承諾事項及或有事項如下：

- (一) 彰化商業銀行為本公司提供新台幣 1,400 仟元作為進口貨物先放後稅之保證。
- (二) 背書保證情形

本公司為子公司之銀行融資額度背書保證及實際動支之金額明細如下：

	114年12月31日	113年12月31日
<u>保證金額</u>		
CTS-JP	\$ 12,048	\$ 12,594
橋 杭	36,000	38,000
	<u>\$ 48,048</u>	<u>\$ 50,594</u>
<u>實際動支金額</u>		
CTS-JP	\$ 12,048	\$ 12,594
橋 杭	10,000	20,000
	<u>\$ 22,048</u>	<u>\$ 32,594</u>

三二、具重大影響之外幣資產及負債資訊

以下資訊係按本公司功能性貨幣以外之外幣彙總表達，所揭露之匯率係指該等外幣換算至功能性貨幣之匯率。具重大影響之外幣資產及負債如下：

114 年 12 月 31 日

外幣資產	外幣匯率	帳面金額
<u>貨幣性項目</u>		
美元	\$ 2,455 31.43 (美元：新台幣)	\$ 77,161
日元	60,212 0.20 (日元：新台幣)	12,042
<u>非貨幣性項目</u>		
<u>採權益法之子公司</u>		
瑞典克朗	11,735 3.42 (瑞典克朗：新台幣)	40,134
盧比	27,052 0.35 (盧比：新台幣)	9,468
歐元	182 36.90 (歐元：新台幣)	6,716
<u>外幣負債</u>		
<u>貨幣性項目</u>		
美元	322 31.43 (美元：新台幣)	10,120
<u>非貨幣性項目</u>		
<u>採權益法之子公司</u>		
日元	43,150 0.20 (日元：新台幣)	8,630

113 年 12 月 31 日

外幣資產	外幣匯率	帳面金額
<u>貨幣性項目</u>		
美元	\$ 3,991 32.79 (美元：新台幣)	\$ 130,865
日元	80,759 0.21 (日元：新台幣)	16,959
<u>非貨幣性項目</u>		
<u>採權益法之子公司</u>		
瑞典克朗	12,388 2.99 (瑞典克朗：新台幣)	37,039
歐元	268 34.14 (歐元：新台幣)	9,150
盧比	28,618 0.38 (盧比：新台幣)	10,875
<u>外幣負債</u>		
<u>貨幣性項目</u>		
美元	150 32.79 (美元：新台幣)	4,919
<u>非貨幣性項目</u>		
<u>採權益法之子公司</u>		
日元	63,834 0.21 (日元：新台幣)	13,405

具重大影響之外幣兌換損益（已實現及未實現）如下：

功能性貨幣 新台幣	114年度		113年度	
	功能性貨幣 兌表達貨幣	淨兌換損失	功能性貨幣 兌表達貨幣	淨兌換利益
	1 (新台幣：新台幣)	<u>(\$ 2,906)</u>	1 (新台幣：新台幣)	<u>\$ 5,734</u>

三三、附註揭露事項

(一) 重大交易事項相關資訊：

1. 資金貸與他人：附表一。
2. 為他人背書保證：附表二。
3. 期末持有之重大有價證券（不包含投資子公司、關聯企業及合資權益部分）：附表三。
4. 與關係人進、銷貨之金額達新臺幣 1 億元或實收資本額 20% 以上：無。
5. 應收關係人款項達新台幣 1 億元或實收資本額 20% 以上：無。

(二) 轉投資事業相關資訊：附表四。

(三) 大陸投資資訊：

1. 大陸被投資公司名稱、主要營業項目、實收資本額、投資方式、資金匯出入情形、持股比例、本期損益及認列之投資損益、期末投資帳面金額、已匯回投資損益及赴大陸地區投資限額：無。
2. 與大陸被投資公司直接或間接經由第三地區所發生下列之重大交易事項，及其價格、付款條件、未實現損益：無。

康聯訊科技股份有限公司

資金貸與他人

民國 114 年 1 月 1 日至 12 月 31 日

附表一

單位：新台幣仟元／日幣仟元

編號	貸出資金之公司	貸與對象	往來項目	是否為關係人	本期最高餘額	期末餘額 (註 3)	實際支金額	利率區間%	資金貸與性質	業務往來金額	有短期融通資金之必要原因 (註 4)	擔保		對個別對象貸與金額 (註 1)	資金貸與總額 (註 2)
												名稱	價值		
0	本公司	CTS-JP	其他應收款	是	\$ 8,032 (JPY 40,000)	\$ 8,032 (JPY 40,000)	\$ 8,032 (JPY 40,000)	1.7%~2.0%	短期融通	\$ -	營業週轉	\$ -	-	\$ 65,544	\$ 131,088

註 1：對單一公司資金融通不得超過最近期財務報表淨值 20%，114 年 12 月 31 日股權淨值 $327,719 \times 20\% = 65,544$ 。

註 2：對外資金融通總額最高不得超過最近期財務報表淨值 40%，114 年 12 月 31 日股權淨值 $327,719 \times 40\% = 131,088$ 。

註 3：期末資金融通餘額係指經董事會核准之額度。

註 4：資金貸與性質屬業務往來者，應填列業務往來金額。業務往來金額係指貸出資金之公司與貸與對象最近一年度之業務往來金額。

康聯訊科技股份有限公司

為他人背書保證

民國 114 年 1 月 1 日至 12 月 31 日

附表二

單位：新台幣仟元／日幣仟元

編號 (註1)	背書保證者 公司名稱	被背書保證對象		對單一企業 背書保證限額 (註3)	本期最高 背書保證餘額	期末背書 保證餘額 (註4)	實際動支 金額	以財產擔保之 背書保證金額	累計背書保證金 額佔最近期財務 報表淨值之比率 (%)	背書保證 最高限額 (註3)	屬母公司 對子公司 背書保證	屬子公司 對母公司 背書保證	屬對大陸 地區背書 保證
		公司名稱	關係 (註2)										
0	本公司	CTS-JP	(2)	\$ 65,544	\$ 12,048	\$ 12,048	\$ 12,048	\$ 12,048	3.68%	\$ 163,860	Y	-	-
		橋 杭	(2)	65,544	(JPY 60,000) 38,000	(JPY 60,000) 36,000	(JPY 60,000) 10,000	(JPY 60,000) 10,000	10.99%	163,860	Y	-	-

註 1：編號欄之說明如下：

- (1) 發行人填 0。
- (2) 被投資公司按公司別由阿拉伯數字 1 開始依序編號。

註 2：背書保證者與被背書保證對象之關係有下列六種，標示種類即可：

- (1) 有業務關係之公司。
- (2) 直接持有普通股股權超過百分之五十之子公司。
- (3) 母公司與子公司持有普通股股權合併計算超過百分之五十之被投資公司。
- (4) 對於直接或經由子公司間接持有普通股股權超過百分之五十之母公司。
- (5) 基於承攬工程需要之同業間依合約規定互保之公司。
- (6) 因共同投資關係由各出資股東依其持股比例對其背書保證之公司。

註 3：(1) 對單一企業背書保證金額以不超過最近期財務報表淨值 20% 為限：114 年 12 月 31 日股權淨值 327,719 × 20% = 65,544；

(2) 背書保證之總額以不超過最近期財務報表淨值 50% 為限：114 年 12 月 31 日股權淨值 327,719 × 50% = 163,860。

註 4：期末背書保證餘額係指經董事會核准之額度。

康聯訊科技股份有限公司
 期末持有之重大有價證券
 民國 114 年 12 月 31 日

附表三

單位：除另予註明外，
為新台幣仟元

持有之公司	有價證券種類及名稱(註1)	與有價證券發行人之關係(註2)	帳列科目	期末				備註(註4)
				股數	帳面金額(註3)	持股比例	公允價值	
本公司	股票-Eye Networks AS	-	透過其他綜合損益按公允價值衡量之金融資產-非流動	112 股	\$ 7,169	10.1%	\$ 7,169	

註 1：本表所稱有價證券，係指屬國際財務報導準則第 9 號「金融工具」範圍內之股票、債券、受益憑證及上述項目所衍生之有價證券。

註 2：有價證券發行人非屬關係人者，該欄免填。

註 3：按公允價值衡量者，帳面金額乙欄請填公允價值評價調整後及扣除備抵損失之帳面餘額；非屬按公允價值衡量者，帳面金額乙欄請填攤銷後成本（已扣除備抵損失）之帳面餘額。

註 4：所持有價證券有因提供擔保、質押借款或其他依約定而受限制使用者，應於備註欄註明提供擔保或質借股數、擔保或質借金額及限制使用情形。

註 5：投資子公司、關聯企業及合資權益相關資訊，請參閱附表四。

康聯訊科技股份有限公司及子公司
被投資公司名稱、所在地區.....等相關資訊

民國 114 年 1 月 1 日至 12 月 31 日

附表四

單位：除另註明外，
為新台幣仟元

投資公司名稱	被投資公司名稱	所在地區	主要營業項目	原始投資金額		期末持有			被投資公司 本期(損)益	本期認列之 投資(損)益	備註
				本期	期末	去年	年底	股數(股)			
本公司	CTS-NE	瑞典	電器零售、電子材料零售及資 料儲存及處理設備買賣等	\$ 26,313	\$ 26,313	985	98.50%	\$ 33,512	(\$ 2,111)	(\$ 2,080)	
	CTS-USA	美國	"	(瑞典克朗8,067 仟元)	(瑞典克朗8,067 仟元)	110,000	100%	21	(54)	(54)	
	CTS-JP	日本	"	3,229	3,229	1,972	98.60%	(9,002)	(1,792)	(1,763)	
	橋 杭	台灣	物聯網設備相關產業	(美金 110 仟元)	(美金 110 仟元)	22,930					
	CTS-CE	奧地利	電器零售、電子材料零售及資 料儲存及處理設備買賣等	(日幣 98,600 仟元)	(日幣 68,600 仟元)	50,000	100%	321	(1,625)	(1,625)	
	CTS-India	印度	"	57,550	57,550	35,000	100%	12,464	(3,020)	(3,020)	
	視達威	台灣	網路視訊及物聯網設備相關 產業	(歐元 1,632 仟元)	(歐元 1,632 仟元)	7,726	100%	9,468	(450)	(450)	
橋 杭	CTS-NE	瑞典	電器零售、電子材料零售及資 料儲存及處理設備買賣等	(美金 251 仟元)	(美金 251 仟元)	16,505	31.31%	28,295	10,101	3,163	註2
	康勝智慧	香港	各種相關事業之轉投資	825	825	10	1%	407	(2,111)	(21)	
	TOKUTAI	泰國	物聯網設備相關產業	(瑞典克朗 1 仟元)	(瑞典克朗 1 仟元)	-	100%	-	-	-	註1
康勝智慧	KALOS INFORMATION SYSTEMS AS	挪威	智慧物網產業	1,932	1,932	400,000	40%	1,558	163	65	註2
				(泰幣 2,000 仟元)	(泰幣 2,000 仟元)	15,581	43.50%	-	-	-	註2
				(挪威幣 4,214 仟元)	(挪威幣 4,214 仟元)	100,434					

註 1：康勝智慧為第三地轉投資成立之子公司，依表決權之持股比例認列投資損益。

註 2：視達威、KALOS 及 TOKUTAI 為本公司採權益法投資之關聯企業。

§重要會計項目明細表目錄§

項	目	編 號 / 索 引
資產、負債及權益項目明細表		
現金及約當現金明細表		明細表一
按攤銷後成本衡量之金融資產明細表		附註八
應收票據明細表		明細表二
應收帳款明細表		明細表三
存貨明細表		明細表四
採用權益法之投資變動明細表		明細表五
不動產、廠房及設備變動明細表		附註十三
不動產、廠房及設備累計折舊變動明細表		附註十三
使用權資產成本變動明細表		明細表六
使用權資產累計折舊變動明細表		明細表七
遞延所得稅資產明細表		附註二三
應付帳款明細表		明細表八
其他應付款明細表		附註十八
租賃負債明細表		明細表九
遞延所得稅負債明細表		附註二三
損益項目明細表		
營業收入明細表		明細表十
營業成本明細表		明細表十一
推銷費用明細表		明細表十二
管理費用明細表		明細表十三
研究發展費用明細表		明細表十四
財務成本明細表		附註二二
本期發生之員工福利、折舊及攤銷費用功能別彙總表		明細表十五

康聯訊科技股份有限公司
現金及約當現金明細表
民國 114 年 12 月 31 日

明細表一

單位：除另予註明者外
，係新台幣仟元

名	稱	摘	要	金	額
庫存現金				\$	462
定期存款			註一		51,900
支票存款					386
活期存款					26,362
外幣存款			註二、三		<u>13,267</u>
				<u>\$</u>	<u>92,377</u>

註一：為原始到期日在 3 個月以內之銀行定期存款。

註二：包含 421 仟美元、1 仟歐元及 41 仟日幣。

註三：上述外幣係按匯率 USD\$1=31.43、EUR\$1=36.90 及 JPY\$1=0.20
換算。

康聯訊科技股份有限公司

應收票據明細表

民國 114 年 12 月 31 日

明細表二

單位：新台幣仟元

<u>項</u>	<u>目</u>	<u>金</u>	<u>額</u>
非關係人			
	A 公司		<u>\$ 166</u>

康聯訊科技股份有限公司
 應收帳款明細表
 民國 114 年 12 月 31 日

明細表三

單位：新台幣仟元

客 戶 名 稱	金 額
關係人	
CTS-NE	\$ 34,454
CTS-JP	3,929
其他(註)	<u>348</u>
小 計	<u>38,731</u>
非關係人	
A 公 司	15,287
B 公 司	2,610
其他(註)	<u>2,445</u>
小 計	<u>20,342</u>
減：備抵損失	<u>-</u>
	<u>20,342</u>
	<u>\$ 59,073</u>

註：各戶餘額皆未超過本科目餘額百分之五。

康聯訊科技股份有限公司

存貨明細表

民國 114 年 12 月 31 日

明細表四

單位：新台幣仟元

名	稱	摘	要	成	本	淨	變	現	價	值
原料 (註)		電子零件		\$ 72,291		\$ 50,701				
在製品 (註)		網路設備產品		3,573		3,517				
半成品 (註)		網路設備產品		21,170		13,556				
製成品 (註)		網路設備產品		<u>32,709</u>		<u>15,649</u>				
小	計			129,743		<u>\$ 83,423</u>				
減：備抵存貨跌價呆滯損失				(<u>46,320</u>)						
淨	額			<u>\$ 83,423</u>						

註：存貨係按成本與淨變現價值孰低法評價，並就呆滯存貨另提列備抵損失。

康聯訊科技股份有限公司
採用權益法之投資變動明細表
民國 114 年 1 月 1 日至 12 月 31 日

明細表五

單位：除另註明者，係新台幣仟元

被投資公司名稱	年初餘額		本期增加		本期減少		投資(損)益	累積換算調整數	年底餘額		股權淨值	提供擔保或質押情形	備註	
	股數(股)	金額	股數(股)	金額	股數(股)	金額			股數(股)	持股比例%				金額
CTS-NE	985	\$ 37,039	-	\$ -	-	\$ -	(\$ 2,080)	\$ 5,173	985	98.5%	\$ 40,132	\$ 40,132	無	註 1
CTS-USA	110,000	79	-	-	-	-	(54)	(4)	110,000	100%	21	21	無	註 1
CTS-India	1,999,998	10,875	-	-	-	-	(450)	(957)	1,999,998	100%	9,468	9,468	無	註 1
橋 杭	5,000,000	1,831	-	-	-	-	(1,625)	115	5,000,000	100%	321	321	無	註 1
CTS-JP	1,372	(13,405)	600	6,603	-	(204)	(1,763)	105	1,972	98.6%	(8,664)	(8,664)	無	註 1、2、3
CTS-CE	35,000	14,893	-	-	-	-	(3,020)	591	35,000	100%	12,464	12,464	無	註 1
視達威	2,146,512	<u>25,132</u>	-	-	-	-	<u>3,163</u>	-	2,146,512	31.31%	<u>28,295</u>	<u>28,295</u>	無	註 1
合計		76,444		<u>\$ 6,603</u>		<u>(\$ 204)</u>	<u>(\$ 5,829)</u>	<u>\$ 5,023</u>			82,037	82,037		
加：採權益法之長期股權投資貸餘		13,805									9,002	9,002		
減：聯屬公司間損益		(15,574)									(6,958)	(6,958)		
		<u>\$ 74,675</u>									<u>\$ 84,081</u>	<u>\$ 84,081</u>		

註 1：按經會計師查核之 114 年度財務報表計算。

註 2：本年度增加金額 6,603 仟元係本公司現金增資子公司 CTS-JP。

註 3：本年度減少金額 204 仟元係採權益法之投資調整數。

康聯訊科技股份有限公司

使用權資產變動明細表

民國 114 年 1 月 1 日至 12 月 31 日

明細表六

單位：新台幣仟元

項	目	期 初 餘 額	本 期 增 加	本 期 減 少	期 末 餘 額
建 築 物		<u>\$ 16,259</u>	<u>\$ 8,473</u>	<u>(\$ 16,259)</u>	<u>\$ 8,473</u>

康聯訊科技股份有限公司
使用權資產累計折舊變動明細表
民國 114 年 1 月 1 日至 12 月 31 日

明細表七

單位：新台幣仟元

項	日	期	初	餘	額	本	期	增	加	額	本	期	減	少	額	期	末	餘	額
建築物					<u>\$ 13,021</u>				<u>\$ 2,752</u>				<u>(\$ 15,078)</u>					<u>\$ 695</u>	

康聯訊科技股份有限公司

應付帳款明細表

民國 114 年 12 月 31 日

明細表八

單位：新台幣仟元

名	稱	金	額
關係人			
	環隆科技股份有限公司	\$	<u>458</u>
非關係人			
	A 公司		812
	B 公司		603
	C 公司		554
	D 公司		437
	E 公司		331
	F 公司		311
	G 公司		282
	其他(註)		<u>2,072</u>
			<u>5,402</u>
		\$	<u>5,860</u>

註：各戶餘額均未超過本科目餘額百分之五。

康聯訊科技股份有限公司

租賃負債明細表

民國 114 年度

明細表九

單位：除另予註明者外
，係新台幣仟元

項	目	租 賃 期 間	折 現 率	期 末 餘 額
建 築 物		3 年	1.75%~2.25%	<u>\$ 7,898</u>

康聯訊科技股份有限公司
營業收入明細表
民國 114 年度

明細表十

單位：新台幣仟元

項	目	數 量 (個)	金 額
光纖交換器		50,079	\$ 90,855
光纖轉換器		28,232	57,030
語音閘道器		3,669	8,747
其他 (註)		89,038	<u>13,861</u>
營業收入合計			<u>\$ 170,493</u>

註：各項餘額皆未超過本科目餘額之百分之五。

康聯訊科技股份有限公司

營業成本明細表

民國 114 年度

明細表十一

單位：新台幣仟元

項 目	金 額
直接原料	
期初原物料	\$ 53,941
加：本期進料	43,334
其 他	2,201
減：期末原物料	(50,701)
轉列製造及營業費用	(704)
銷售原物料轉出	(3,712)
原物料報廢	(<u>1,859</u>)
	42,500
直接人工	1,976
製造費用	<u>67,367</u>
製造成本	111,843
加：期初在製品及半成品	20,881
其 他	298
減：期末在製品及半成品	(17,073)
轉列製造及營業費用	(418)
銷售半成品轉出	(1,247)
在製品及半成品報廢	(1,237)
其 他	(<u>1,394</u>)
製成品成本	111,653
加：期初製成品	21,024
本期進貨	2,497
其 他	3,785
減：期末製成品	(15,649)
轉列製造及營業費用	(138)
製成品報廢	(<u>438</u>)
產銷成本	122,734
銷售原料成本	3,712
銷售半成品	1,247
售後服務保固準備	(195)
報 廢	3,534
減：進貨折讓	(<u>124</u>)
	<u>\$ 130,908</u>

康聯訊科技股份有限公司
推銷費用明細表
民國 114 年度

明細表十二

單位：新台幣仟元

項	目	摘	要	金	額
薪資支出				\$	11,144
勞務費					1,339
進出口費用					1,078
保險費					1,028
其他(註)					<u>2,796</u>
合計				\$	<u>17,385</u>

註：各項餘額均未超過本科目餘額百分之五。

康聯訊科技股份有限公司
管理費用明細表
民國 114 年度

明細表十三

單位：新台幣仟元

項	目	摘	要	金	額
薪資支出				\$	18,095
勞務費					9,078
折舊及攤銷費用					3,635
其他(註)					<u>6,634</u>
				\$	<u>37,442</u>

註：各項餘額均未超過本科目餘額百分之五。

康聯訊科技股份有限公司
研發費用明細表
民國 114 年度

明細表十四

單位：新台幣仟元

項	目	摘	要	金	額
薪資支出				\$	42,915
折舊及攤銷費用					6,431
保險費					3,726
其他(註)					<u>7,049</u>
				\$	<u>60,121</u>

註：各項餘額均未超過本科目餘額百分之五。

康聯訊科技股份有限公司

本期發生之員工福利、折舊及攤銷費用功能別彙總表

民國 114 及 113 年度

明細表十五

單位：新台幣仟元

	114年度			113年度		
	屬於營業 成本者	屬於營業 費用者	合 計	屬於營業 成本者	屬於營業 費用者	合 計
員工福利費用						
薪資費用	\$ 16,745	\$ 64,578	\$ 81,323	\$ 20,195	\$ 75,726	\$ 95,921
勞健保費用	2,014	5,947	7,961	2,187	6,558	8,745
退休金費用	928	3,298	4,226	1,104	3,669	4,773
董事酬金	-	2,003	2,003	-	1,551	1,551
其他員工福利費用	1,047	2,512	3,559	1,249	2,901	4,150
	<u>\$ 20,734</u>	<u>\$ 78,338</u>	<u>\$ 99,072</u>	<u>\$ 24,735</u>	<u>\$ 90,405</u>	<u>\$ 115,140</u>
折舊費用	\$ 3,975	\$ 5,707	\$ 9,682	\$ 3,889	\$ 5,558	\$ 9,447
攤銷費用	113	4,638	4,751	84	2,169	2,253

附註：

- 114 及 113 年度之員工人數分別為及 101 人及 110 人，其中未兼任員工之董事人數分別為 8 人及 6 人。
- (1) 114 及 113 年度平均員工福利費用分別為 1,044 仟元及 1,092 仟元。
(2) 114 及 113 年度平均員工薪資費用分別為 874 仟元及 922 仟元。
(3) 平均員工薪資費用調整變動情形為-5.21%。
(4) 本公司未設有監察人，故無監察人相關酬金。
(5) 公司薪酬政策
 - 本公司對於獨立董事之報酬，係依薪資報酬委員會審議通過，按月給付各獨立董事固定之薪資報酬。本公司年度如有獲利，應提撥不高於百分之三為董事酬勞，但公司尚有累積虧損時，應預先保留彌補數額。董事酬勞分派案應提薪酬委員會審議後，提交董事會決議，並提股東會報告。如董事兼具員工身分，則另依據下列(二)、(三)之規定給付酬金。
 - 本公司總經理、副總經理及相當職位經理人，其委任、解任及報酬均依公司規定辦理。給付酬金標準由本公司管理部係依據公司經營策略、獲利狀況、績效表現及職務貢獻等因素，並參考薪資市場水準，提交薪酬委員會審議後，提交董事會決議。
 - 本公司酬金政策，係依據個人能力，對公司的貢獻度，績效表現，與經營績效之關聯性成正相關；又本公司對未來風險已有控管，故酬金政策與未來風險之關聯性較低。整體的薪資報酬組合，主要包含基本薪資、獎金及員工分紅、福利等。而酬金給付的標準，基本薪資是依照員工所擔任職位的市場行情核敘；獎金及員工分紅則是連結員工、部門目標達成或公司經營績效來發給；福利設計則以符合法令的規定為前提，並兼顧員工需求，來設計員工可共享的福利措施。

社團法人台北市會計師公會會員印鑑證明書

北市財證字第 1151215 號

會員姓名： (1) 方涵妮

副簽證會計師名稱： (2) 龔則立

事務所名稱： 勤業眾信聯合會計師事務所

事務所地址： 台北市信義區松仁路100號20樓

事務所統一編號： 94998251

事務所電話： (02)27259988



委託人統一編號： 16744506

會員證書字號： (1) 北市會證字第 4252 號



(2) 北市會證字第 3359 號

印鑑證明書用途： 辦理 康聯訊科技股份有限公司

114 年 01 月 01 日 至
114 年度 (自民國 114 年 12 月 31 日) 財務報表之查核簽證。

簽名式 (一)	方涵妮	存會印鑑 (一)	
簽名式 (二)	龔則立	存會印鑑 (二)	

理事長：



核對人：



中華民國 115 年 02 月 03 日