

康聯訊科技股份有限公司

個體財務報告暨會計師查核報告
民國112及111年度

地址：新北市汐止區新台五路一段79號18樓之6

電話：(02)26989661

§ 目 錄 §

項	目 頁	次	財 務 報 告 附 註 編 號
一、封 面	1		-
二、目 錄	2		-
三、會計師查核報告	3~6		-
四、個體資產負債表	7		-
五、個體綜合損益表	8~9		-
六、個體權益變動表	10		-
七、個體現金流量表	11~12		-
八、個體財務報表附註			
(一) 公司沿革	13		一
(二) 通過財務報告之日期及程序	13		二
(三) 新發布及修訂準則及解釋之適用	13~14		三
(四) 重大會計政策之彙總說明	14~26		四
(五) 重大會計判斷、估計及假設不確定性之主要來源	26		五
(六) 重要會計項目之說明	26~48		六~二七
(七) 關係人交易	48~51		二八
(八) 質抵押之資產	51		二九
(九) 重大或有負債及未認列之合約承諾	51~52		三十
(十) 其 他	52~53		三一
(十一) 附註揭露事項			
1. 重大交易事項相關資訊	53~58		三二
2. 轉投資事業相關資訊	54, 59		三二
3. 大陸投資資訊	54		三二
4. 主要股東資訊	54, 60		三二
九、重要會計項目明細表	61~76		-

會計師查核報告

康聯訊科技股份有限公司 公鑒：

查核意見

康聯訊科技股份有限公司民國 112 年及 111 年 12 月 31 日之個體資產負債表，暨民國 112 年及 111 年 1 月 1 日至 12 月 31 日之個體綜合損益表、個體權益變動表、個體現金流量表以及個體財務報表附註（包括重大會計政策彙總），業經本會計師查核竣事。

依本會計師之意見，上開個體財務報表在所有重大方面係依照證券發行人財務報告編製準則編製，足以允當表達康聯訊科技股份有限公司民國 112 年及 111 年 12 月 31 日之個體財務狀況，暨民國 112 年及 111 年 1 月 1 日至 12 月 31 日之個體財務績效及個體現金流量。

查核意見之基礎

本會計師係依照會計師受託查核簽證財務報表規則及審計準則執行查核工作。本會計師於該等準則下之責任將於會計師查核個體財務報表之責任段進一步說明。本會計師所隸屬事務所受獨立性規範之人員已依會計師職業道德規範，與康聯訊科技股份有限公司保持超然獨立，並履行該規範之其他責任。本會計師相信已取得足夠及適切之查核證據，以作為表示查核意見之基礎。

關鍵查核事項

關鍵查核事項係指依本會計師之專業判斷，對康聯訊科技股份有限公司民國 112 年度個體財務報表之查核最為重要之事項。該等事項已於查核個體財務報表整體及形成查核意見之過程中予以因應，本會計師並不對該等事項單獨表示意見。

茲對康聯訊科技股份有限公司民國 112 年度個體財務報表之關鍵查核事項敘明如下：

來自主要客戶之營業收入發生

康聯訊科技股份有限公司主要之收入來源為光纖通訊設備產品，包括光纖交換器、光纖轉換設備等，銷貨對象以國外客戶為主且主要集中於某一主要客戶，民國 112 年度營業收入計新台幣 276,363 仟元，其中來自某一主要客戶之銷貨收入計新台幣 141,687 仟元，約佔營業收入之 51.27%，由於來自該客戶之銷貨收入比重重大，故本會計師對主要客戶之銷貨收入是否確實已發生列為關鍵查核事項。與銷貨收入認列之發生相關之會計政策與攸關揭露資訊請參閱附註四及二一。

針對此關鍵查核事項，本會計師執行主要查核程序包括瞭解及抽樣測試康聯訊科技股份有限公司對某一主要客戶銷貨收入循環之內部控制作業程序是否有效設計與執行；自該客戶銷貨收入抽取樣本，檢視訂單及出貨單等銷貨文件，並核對外部出口報單或相關出貨簽收證明，確認上述文件之交易內容與帳列收入金額是否相符並檢視期後是否發生重大銷貨退回。

管理階層與治理單位對個體財務報表之責任

管理階層之責任係依照證券發行人財務報告編製準則編製允當表達之個體財務報表，且維持與個體財務報表編製有關之必要內部控制，以確保個體財務報表未存有導因於舞弊或錯誤之重大不實表達。

於編製個體財務報表時，管理階層之責任亦包括評估康聯訊科技股份有限公司繼續經營之能力、相關事項之揭露，以及繼續經營會計基礎之採用，除非管理階層意圖清算康聯訊科技股份有限公司或停止營業，或除清算或停業外別無實際可行之其他方案。

康聯訊科技股份有限公司之治理單位（含審計委員會）負有監督財務報導流程之責任。

會計師查核個體財務報表之責任

本會計師查核個體財務報表之目的，係對個體財務報表整體是否存有導因於舞弊或錯誤之重大不實表達取得合理確信，並出具查核報告。合理確信係高度確信，惟依照審計準則執行之查核工作無法保證必能偵出個體財務報表存有之重大不實表達。不實表達可能導因於舞弊或錯誤。如不實表達之個

別金額或彙總數可合理預期將影響個體財務報表使用者所作之經濟決策，則被認為具有重大性。

本會計師依照審計準則查核時，運用專業判斷及專業懷疑。本會計師亦執行下列工作：

1. 辨認並評估個體財務報表導因於舞弊或錯誤之重大不實表達風險；對所評估之風險設計及執行適當之因應對策；並取得足夠及適切之查核證據以作為查核意見之基礎。因舞弊可能涉及共謀、偽造、故意遺漏、不實聲明或踰越內部控制，故未偵出導因於舞弊之重大不實表達之風險高於導因於錯誤者。
2. 對與查核攸關之內部控制取得必要之瞭解，以設計當時情況下適當之查核程序，惟其目的非對康聯訊科技股份有限公司內部控制之有效性表示意見。
3. 評估管理階層所採用會計政策之適當性，及其所作會計估計與相關揭露之合理性。
4. 依據所取得之查核證據，對管理階層採用繼續經營會計基礎之適當性，以及使康聯訊科技股份有限公司繼續經營之能力可能產生重大疑慮之事件或情況是否存在重大不確定性，作出結論。本會計師若認為該等事件或情況存在重大不確定性，則須於查核報告中提醒個體財務報表使用者注意個體財務報表之相關揭露，或於該等揭露係屬不適當時修正查核意見。本會計師之結論係以截至查核報告日所取得之查核證據為基礎。惟未來事件或情況可能導致康聯訊科技股份有限公司不再具有繼續經營之能力。
5. 評估個體財務報表（包括相關附註）之整體表達、結構及內容，以及個體財務報表是否允當表達相關交易及事件。
6. 對於康聯訊科技股份有限公司內組成個體之財務資訊取得足夠及適切之查核證據，以對個體財務報表表示意見。本會計師負責查核案件之指導、監督及執行，並負責形成康聯訊科技股份有限公司查核意見。

本會計師與治理單位溝通之事項，包括所規劃之查核範圍及時間，以及重大查核發現（包括於查核過程中所辨認之內部控制顯著缺失）。

本會計師亦向治理單位提供本會計師所隸屬事務所受獨立性規範之人員已遵循會計師職業道德規範中有關獨立性之聲明，並與治理單位溝通所有可能被認為會影響會計師獨立性之關係及其他事項（包括相關防護措施）。

本會計師從與治理單位溝通之事項中，決定對康聯訊科技股份有限公司民國 112 年度個體財務報表查核之關鍵查核事項。本會計師於查核報告中敘明該等事項，除非法令不允許公開揭露特定事項，或在極罕見情況下，本會計師決定不於查核報告中溝通特定事項，因可合理預期此溝通所產生之負面影響大於所增進之公眾利益。

勤業眾信聯合會計師事務所
會計師 方 涵 妮



方涵妮

會計師 龔 則 立




龔則立

金融監督管理委員會核准文號
金管證審字第 1090347472 號

金融監督管理委員會核准文號
金管證審字第 1000028068 號

中 華 民 國 113 年 3 月 14 日



康聯科技股份有限公司
 無體資產負債表
 民國 112 年 12 月 31 日

單位：新台幣仟元

代 碼	資 產	112年12月31日		111年12月31日	
		金 額	%	金 額	%
流動資產					
1100	現金及約當現金(附註四及六)	\$ 174,473	26	\$ 169,740	25
1140	按攤銷後成本衡量之金融資產—流動(附註四及八)	53,890	8	38,890	6
1150	應收票據—非關係人(附註四及十)	-	-	261	-
1160	應收票據—關係人淨額(附註四、十及二八)	2,725	-	-	-
1170	應收帳款—非關係人(附註四及十)	6,913	1	16,027	2
1180	應收帳款—關係人(附註四、十及二八)	25,316	4	32,514	5
1200	其他應收款	655	-	2,641	-
1210	其他應收款—關係人(附註二八)	37,766	6	32,322	5
1220	本期所得稅資產(附註二二)	299	-	-	-
130X	存貨(附註四及十一)	129,328	19	163,077	24
1479	其他流動資產(附註十五及二八)	6,695	1	16,696	3
11XX	流動資產總計	<u>438,060</u>	<u>65</u>	<u>472,168</u>	<u>70</u>
非流動資產					
1517	透過其他綜合損益按公允價值衡量之金融資產—非流動(附註四及七)	7,169	1	7,169	1
1550	採用權益法之投資(附註四及十二)	71,522	10	50,518	7
1600	不動產、廠房及設備(附註四、十三及二九)	100,230	15	103,906	15
1755	使用權資產(附註四及十四)	4,194	1	7,279	1
1840	遞延所得稅資產(附註四及二三)	35,725	5	12,408	2
1920	存出保證金(附註二九)	804	-	1,965	-
1980	其他金融資產—非流動(附註四、九及二九)	17,816	3	19,727	3
1990	其他非流動資產—其他(附註十五)	2,322	-	3,163	1
15XX	非流動資產總計	<u>239,782</u>	<u>35</u>	<u>206,135</u>	<u>30</u>
1XXX	資 產 總 計	<u>\$ 677,842</u>	<u>100</u>	<u>\$ 678,303</u>	<u>100</u>
負債及權益					
流動負債					
2100	短期借款(附註十六)	\$ 209,000	31	\$ 159,500	24
2130	合約負債—流動(附註二一)	771	-	113	-
2170	應付帳款—非關係人(附註十七)	10,564	2	18,490	3
2180	應付帳款—關係人(附註十七及二八)	454	-	85	-
2219	其他應付款(附註十八及二八)	20,917	3	23,256	3
2230	本期所得稅負債(附註四及二三)	-	-	5,734	1
2250	負債準備—流動(附註四)	489	-	586	-
2280	租賃負債—流動(附註四及十四)	2,301	-	3,083	-
2320	一年內到期長期負債(附註十六)	13,071	2	13,658	2
2399	其他流動負債	469	-	528	-
21XX	流動負債總計	<u>258,036</u>	<u>38</u>	<u>225,033</u>	<u>33</u>
非流動負債					
2540	長期借款(附註十六)	58,179	9	26,336	4
2570	遞延所得稅負債(附註四及二三)	-	-	3,142	-
2580	租賃負債—非流動(附註四及十四)	1,886	-	4,187	1
2650	採用權益法之投資貸餘(附註四及十二)	26,126	4	45,041	7
25XX	非流動負債總計	<u>86,191</u>	<u>13</u>	<u>78,706</u>	<u>12</u>
2XXX	負債總計	<u>344,227</u>	<u>51</u>	<u>303,739</u>	<u>45</u>
權益(附註二十)					
3110	普通股股本	317,903	47	317,903	47
3200	資本公積	64,800	9	81,189	12
	(累積盈虧)保留盈餘				
	法定盈餘公積	-	-	730	-
3320	特別盈餘公積	15,343	2	15,343	2
3350	待彌補虧損	(38,941)	(6)	(13,293)	(2)
3300	(累積盈虧)保留盈餘總計	(23,598)	(4)	2,780	-
	其他權益				
3410	國外營運機構財務報表換算之兌換差額	(16,448)	(2)	(18,266)	(3)
3500	庫藏股票	(9,042)	(1)	(9,042)	(1)
3XXX	權益總計	<u>333,615</u>	<u>49</u>	<u>374,564</u>	<u>55</u>
	負債與權益總計	<u>\$ 677,842</u>	<u>100</u>	<u>\$ 678,303</u>	<u>100</u>

後附之附註係本個體財務報告之一部分。

董事長：陳友信



經理人：陳友信



會計主管：簡慧瑩



康聯訊科技股份有限公司

個體綜合損益表

民國 112 年及 111 年 1 月 1 日至 12 月 31 日

單位：新台幣仟元，惟
每股虧損為元

代 碼	112年度		111年度	
	金 額	%	金 額	%
	營業收入（附註四、二一及二八）			
4100	\$ 275,357	100	\$ 598,800	100
4800	<u>1,006</u>	<u>-</u>	<u>630</u>	<u>-</u>
4000	276,363	100	599,430	100
	營業成本（附註十一、二二及二八）			
5110	(<u>211,708</u>)	(<u>77</u>)	(<u>454,590</u>)	(<u>76</u>)
5900	64,655	23	144,840	24
5910	(<u>10,194</u>)	(<u>4</u>)	(<u>23,321</u>)	(<u>4</u>)
5920	<u>23,321</u>	<u>9</u>	<u>16,226</u>	<u>3</u>
5950	<u>77,782</u>	<u>28</u>	<u>137,745</u>	<u>23</u>
	營業費用（附註二二）			
6100	23,363	9	26,164	4
6200	35,858	13	39,371	6
6300	63,450	23	64,260	11
6450	<u>4,010</u>	<u>1</u>	(<u>71</u>)	<u>-</u>
6000	<u>126,681</u>	<u>46</u>	<u>129,724</u>	<u>21</u>
6900	(<u>48,899</u>)	(<u>18</u>)	<u>8,021</u>	<u>2</u>

（接次頁）

(承前頁)

代 碼	112年度			111年度		
	金	額	%	金	額	%
	營業外收入及支出 (附註二 二及二八)					
7100	利息收入	\$ 5,090	2	\$ 2,454	-	
7010	其他收入	164	-	208	-	
7020	其他利益及損失	3,428	1	21,328	4	
7050	財務成本	(4,859)	(1)	(3,526)	(1)	
7070	採用權益法之子公司、 關聯企業及合資損益 份額	(18,737)	(7)	(36,433)	(6)	
7000	營業外收入及支出 合計	(14,914)	(5)	(15,969)	(3)	
7900	稅前淨損	(63,813)	(23)	(7,948)	(1)	
7950	所得稅利益 (費用) (附註四 及二三)	26,460	9	(2,884)	(1)	
8200	本年度淨損	(37,353)	(14)	(10,832)	(2)	
	其他綜合損益					
8360	後續可能重分類至損益 之項目					
8361	國外營運機構財務 報表換算之兌換 差額	1,818	1	(2,366)	-	
8300	本年度其他綜合損 益 (稅後淨額)	1,818	1	(2,366)	-	
8500	本年度綜合損益總額	(\$ 35,535)	(13)	(\$ 13,198)	(2)	
	每股虧損 (附註二四)					
9710	基 本	(\$ 1.21)		(\$ 0.35)		
9810	稀 釋	(\$ 1.21)		(\$ 0.35)		

後附之附註係本個體財務報告之一部分。

董事長：陳友信




經理人：陳友信



會計主管：簡慧瑩





廣聯華科技股份有限公司

簡體字表

民國 112 年 12 月 31 日

單位：新台幣仟元

代 碼		股	本 資	本 公 積	(累 積 盈 虧)		保 留 盈 餘 未 分 配 盈 餘 (待 彌 補 虧 損)	其 他 權 益 國 外 營 運 機 構 財 務 報 表 換 算 之 兌 換 差 額	庫 藏 股 票 權 益 總 額
					法 定 盈 餘 公 積	特 別 盈 餘 公 積			
A1	111 年 1 月 1 日 餘 額	\$ 322,683	\$ 85,334	\$ -	\$ 8,775	\$ 7,298	(\$ 15,900)	(\$ 16,525)	\$ 391,665
B1	110 年度盈餘分配	-	-	730	-	(730)	-	-	-
B3	法定盈餘公積	-	-	-	6,568	(6,568)	-	-	-
B3	特別盈餘公積	-	-	-	-	-	-	-	-
C15	資本公積配發現金股利	-	(3,099)	-	-	-	-	-	(3,099)
	其他資本公積變動：								
C17	公司行使歸入權所獲利益	-	16	-	-	-	-	-	16
C17	股東逾時效未領之股利	-	83	-	-	-	-	-	83
D1	111 年度淨損	-	-	-	-	(10,832)	-	-	(10,832)
D3	111 年度稅後其他綜合損益	-	-	-	-	-	(2,366)	-	(2,366)
D5	111 年度綜合損益總額	-	-	-	-	(10,832)	(2,366)	-	(13,198)
L3	註銷庫藏股	(4,780)	(1,145)	-	-	(1,558)	-	7,483	-
M7	對子公司所有權權益變動數 (附註二五)	-	-	-	-	(903)	-	-	(903)
Z1	111 年 12 月 31 日 餘 額	317,903	81,189	730	15,343	(13,293)	(18,266)	(9,042)	374,564
	111 年度盈虧撥補								
B1	法定盈餘公積	-	-	(730)	-	730	-	-	-
C11	資本公積彌補虧損	-	(12,563)	-	-	12,563	-	-	-
C15	資本公積配發現金股利	-	(3,099)	-	-	-	-	-	(3,099)
	其他資本公積變動：								
C17	股東逾時效未領之股利	-	61	-	-	-	-	-	61
D1	112 年度淨損	-	-	-	-	(37,353)	-	-	(37,353)
D3	112 年度稅後其他綜合損益	-	-	-	-	-	1,818	-	1,818
D5	112 年度綜合損益總額	-	-	-	-	(37,353)	1,818	-	(35,535)
M7	對子公司所有權權益變動 (附註二五)	-	(788)	-	-	(1,588)	-	-	(2,376)
Z1	112 年 12 月 31 日 餘 額	\$ 317,903	\$ 64,800	\$ -	\$ 15,343	(\$ 38,941)	(\$ 16,448)	(\$ 9,042)	\$ 333,615

後附之附註係本個體財務報告之一部分。

董事長：陳友信



經理人：陳友信



會計主管：簡慧瑩



康聯訊科技股份有限公司

個體現金流量表

民國 112 年及 111 年 1 月 1 日至 12 月 31 日

單位：新台幣仟元

代 碼		112年度	111年度
	營業活動之現金流量		
A10000	本年度稅前淨損	(\$ 63,813)	(\$ 7,948)
A20010	收益費損項目		
A20100	折舊費用	10,019	10,855
A20200	攤銷費用	3,709	4,593
A20300	預期信用減損損失(迴轉利益)	4,010	(71)
A20900	財務成本	4,859	3,526
A21200	利息收入	(5,090)	(2,454)
A22300	採用權益法之子公司及關聯企業 損益之份額	18,737	36,433
A23100	處分金融資產淨損失	-	84
A23200	處分子公司利益	(911)	-
A23700	存貨跌價及呆滯報廢損失	7,564	5,350
A23900	與子公司及關聯企業之未實現銷 貨利益	10,194	23,321
A24000	與子公司及關聯企業之已實現銷 貨利益	(23,321)	(16,226)
A30000	營業資產及負債之淨變動數		
A31130	應收票據	261	(212)
A31140	應收票據—關係人	(2,725)	-
A31150	應收帳款	5,104	58,617
A31160	應收帳款—關係人	7,198	20,971
A31180	其他應收款	1,959	2,174
A31190	其他應收款—關係人	(5,444)	(5,391)
A31200	存 貨	26,185	1,983
A31240	其他流動資產	10,001	19,902
A31990	其他營業資產	(268)	(3,266)
A32125	合約負債	658	(53)
A32130	應付票據	-	(65)
A32150	應付帳款	(7,926)	(25,629)
A32160	應付帳款—關係人	369	(6,315)
A32180	其他應付款	(2,373)	72
A32200	負債準備	(97)	403
A32230	其他流動負債	(59)	(257)
A33000	營運產生之現金	(1,200)	120,397
A33100	收取之利息	5,118	2,246

(接次頁)

(承前頁)

代 碼		112年度	111年度
A33300	支付之利息	(\$ 4,824)	(\$ 3,539)
A33500	支付之所得稅	(6,032)	(13,099)
AAAA	營業活動之淨現金流(出)入	(6,938)	106,005
投資活動之現金流量			
B00040	取得按攤銷後成本衡量之金融資產	(53,890)	(38,890)
B00050	處分按攤銷後成本衡量之金融資產	38,890	20,990
B00200	處分透過損益按公允價值衡量之金融資產	-	7,227
B01800	取得採用權益法之投資	(44,820)	(1,907)
B02700	取得不動產、廠房及設備	(3,258)	(3,959)
B03700	存出保證金增加	-	(6)
B03800	存出保證金減少	1,161	300
B04500	取得購置無形資產	(2,601)	-
B06600	其他金融資產減少	1,911	2,115
B07600	收取子公司之股利	-	13,462
BBBB	投資活動之淨現金流出	(62,607)	(668)
籌資活動之現金流量			
C00100	短期借款增加(減少)	49,500	(20,000)
C01600	舉借長期借款	48,000	-
C01700	償還長期借款	(16,745)	(13,536)
C04020	租賃負債本金償還	(3,083)	(3,353)
C04500	支付股利	(3,099)	(3,099)
C05400	取得子公司	(356)	(1,983)
C09900	其他籌資活動	61	99
CCCC	籌資活動之淨現金流入(出)	74,278	(41,872)
EEEE	現金及約當現金淨增加	4,733	63,465
E00100	年初現金及約當現金餘額	169,740	106,275
E00200	年底現金及約當現金餘額	\$ 174,473	\$ 169,740

後附之附註係本個體財務報告之一部分。

董事長：陳友信



經理人：陳友信



會計主管：簡慧瑩



康聯訊科技股份有限公司

個體財務報表附註

民國 112 年及 111 年 1 月 1 日至 12 月 31 日

(除另註明外，金額以新台幣仟元為單位)

一、公司沿革

- (一) 康聯訊科技股份有限公司(以下簡稱本公司)設立於 87 年 10 月，主要營業項目為電器零售、電子材料零售及資料儲存及處理設備製造等。
- (二) 本公司股票經財團法人中華民國證券櫃檯買賣中心核准，自 104 年 4 月起於該中心之上櫃股票櫃檯買賣。
- (三) 本個體財務報告係以本公司之功能性貨幣新台幣表達。

二、通過財務報告之日期及程序

本個體財務報告於 113 年 3 月 14 日經董事會通過。

三、新發布及修訂準則及解釋之適用

- (一) 首次適用金融監督管理委員會(以下稱「金管會」)認可並發布生效之國際財務報導準則(IFRS)、國際會計準則(IAS)、解釋(IFRIC)及解釋公告(SIC)(以下稱「IFRS 會計準則」)

適用修正後之金管會認可並發布生效之 IFRS 會計準則將不致造成本公司會計政策之重大變動。

- (二) 113 年適用之金管會認可之 IFRS 會計準則

<u>新發布 / 修正 / 修訂準則及解釋</u>	<u>國際會計準則理事會 (IASB) 發布之生效日 (註 1)</u>
IFRS 16 之修正「售後租回中之租賃負債」	2024 年 1 月 1 日 (註 2)
IAS 1 之修正「負債分類為流動或非流動」	2024 年 1 月 1 日
IAS 1 之修正「具合約條款之非流動負債」	2024 年 1 月 1 日
IAS 7 及 IFRS 7 之修正「供應商融資安排」	2024 年 1 月 1 日 (註 3)

註 1：除另註明外，上述新發布 / 修正 / 修訂準則或解釋係於各該日期以後開始之年度報導期間生效。

註 2：賣方兼承租人應對初次適用 IFRS 16 日後簽訂之售後租回交易追溯適用 IFRS 16 之修正。

註 3：第一次適用本修正時，豁免部分揭露規定。

截至本個體財務報告通過發布日止，本公司評估上述準則及解釋之修正將不致對財務狀況與財務績效造成重大影響。

(三) IASB 已發布但尚未經金管會認可並發布生效之 IFRS 會計準則

新發布 / 修正 / 修訂準則及解釋	IASB 發布之生效日(註1)
IFRS 10 及 IAS 28 之修正「投資者與其關聯企業或合資間之資產出售或投入」	未定
IFRS 17「保險合約」	2023 年 1 月 1 日
IFRS 17 之修正	2023 年 1 月 1 日
IFRS 17 之修正「初次適用 IFRS 17 及 IFRS 9—比較資訊」	2023 年 1 月 1 日
IAS 21 之修正「缺乏可兌換性」	2025 年 1 月 1 日 (註2)

註 1：除另註明外，上述新發布 / 修正 / 修訂準則或解釋係於各該日期以後開始之年度報導期間生效。

註 2：適用於 2025 年 1 月 1 日以後開始之年度報導期間。首次適用該修正時，將影響數認列於首次適用日之保留盈餘。當本公司以非功能性貨幣作為表達貨幣時，將影響數調整首次適用日權益項下之國外營運機構兌換差額。

截至本個體財務報告通過發布日止，本公司仍持續評估上述準則及解釋之修正對財務狀況與財務績效之影響，相關影響待評估完成時予以揭露。

四、重大會計政策之彙總說明

(一) 遵循聲明

本個體財務報告係依照證券發行人財務報告編製準則編製。

(二) 編製基礎

除按公允價值衡量之金融工具外，本個體財務報告係依歷史成本基礎編製。

公允價值衡量依照相關輸入值之可觀察程度及重要性分為第 1 等級至第 3 等級：

1. 第 1 等級輸入值：係指於衡量日可取得之相同資產或負債於活躍市場之報價（未經調整）。

2. 第 2 等級輸入值：係指除第 1 等級之報價外，資產或負債直接（亦即價格）或間接（亦即由價格推導而得）之可觀察輸入值。
3. 第 3 等級輸入值：係指資產或負債之不可觀察之輸入值。

本公司於編製個體財務報告時，對投資子公司或關聯企業係採權益法處理。為使本個體財務報告之本年度損益、其他綜合損益及權益與本公司合併財務報告中歸屬於本公司業主之本年度損益、其他綜合損益及權益相同，個體基礎與合併基礎下若干會計處理差異係調整「採用權益法之投資」、「採用權益法之子公司及關聯企業損益份額」、「採用權益法之子公司及關聯企業其他綜合損益份額」暨相關權益項目。

(三) 資產與負債區分流動與非流動之標準

流動資產包括：

1. 主要為交易目的而持有之資產；
2. 預期於資產負債表日後 12 個月內實現之資產；及
3. 現金及約當現金（但不包括於資產負債表日後逾 12 個月用以交換或清償負債而受到限制者）

流動負債包括：

1. 主要為交易目的而持有之負債；
2. 於資產負債表日後 12 個月內到期清償之負債，以及
3. 不能無條件將清償期限遞延至資產負債表日後至少 12 個月之負債。

非屬上述流動資產或流動負債者，係分類為非流動資產或非流動負債。

(四) 外 幣

本公司編製財務報告時，以本公司功能性貨幣以外之貨幣（外幣）交易者，依交易日匯率換算為功能性貨幣記錄。

外幣貨幣性項目於每一資產負債表日以收盤匯率換算。因交割貨幣性項目或換算貨幣性項目產生之兌換差額，於發生當期認列於損益。

以公允價值衡量之外幣非貨幣性項目係以決定公允價值當日之匯率換算，所產生之兌換差額列為當期損益，惟屬公允價值變動認列於其他綜合損益者，其產生之兌換差額列於其他綜合損益。

以歷史成本衡量之外幣非貨幣性項目係以交易日之匯率換算，不再重新換算。

於編製個體財務報告時，國外營運機構（包含營運所在國家或使用之貨幣與本公司不同之子公司或關聯企業）之資產及負債以每一資產負債表日匯率換算為新台幣。收益及費損項目係以當期平均匯率換算，所產生之兌換差額列於其他綜合損益。

(五) 存 貨

存貨包括原料、製成品、在製品及半成品。存貨係以成本與淨變現價值孰低衡量，比較成本與淨變現價值時除同類別存貨外係以個別項目為基礎。淨變現價值係指在正常情況下之估計售價減除至完工尚需投入之估計成本及完成出售所需之估計成本後之餘額。存貨成本之計算係採加權平均法。

(六) 投資子公司

本公司採用權益法處理對子公司之投資。

子公司係指本公司具有控制之個體。

權益法下，投資原始依成本認列，取得日後帳面金額係隨本公司所享有之子公司損益及其他綜合損益份額與利潤分配而增減。此外，針對本公司可享有子公司其他權益之變動係按持股比例認列。

當本公司對子公司所有權權益之變動未導致喪失控制者，係作為權益交易處理。投資帳面金額與所支付或收取對價之公允價值間之差額，係直接認列為權益。

當本公司對子公司之損失份額等於或超過其在該子公司之權益（包括權益法下子公司之帳面金額及實質上屬於本公司對該子公司淨投資組成部分之其他長期權益）時，係繼續按持股比例認列損失。

取得成本超過本公司於取得日所享有構成業務之子公司可辨認資產及負債淨公允價值份額之數額列為商譽，該商譽係包含於該投資之帳面金額且不得攤銷；本公司於取得日所享有構成業務之子公

司可辨認資產及負債淨公允價值份額超過取得成本之數額列為當期收益。

本公司評估減損時，係以財務報告整體考量現金產生單位並比較其可回收金額與帳面金額。嗣後若資產可回收金額增加時，將減損損失之迴轉認列為利益，惟資產於減損損失迴轉後之帳面金額，不得超過該項資產在未認列減損損失之情況下，減除應提列攤銷後之帳面金額。歸屬於商譽之減損損失不得於後續期間迴轉。

當喪失對子公司控制時，本公司係按喪失控制日之公允價值衡量其對前子公司之剩餘投資，剩餘投資之公允價值及任何處分價款與喪失控制當日之投資帳面金額之差額，列入當期損益。此外，於其他綜合損益中所認列與該子公司有關之所有金額，其會計處理係與本公司直接處分相關資產或負債所必須遵循之基礎相同。

本公司與子公司之順流交易未實現損益於個體財務報告予以銷除。本公司與子公司之逆流及側流交易所產生之損益，僅在與本公司對子公司權益無關之範圍內，認列於個體財務報告。

(七) 投資關聯企業

關聯企業係指本公司具有重大影響，但非屬子公司或合資之企業。

本公司對投資關聯企業係採用權益法。

權益法下，投資關聯企業原始依成本認列，取得日後帳面金額係隨本公司所享有之關聯企業損益及其他綜合損益份額與利潤分配而增減。此外，針對關聯企業權益之變動係按持股比例認列。

關聯企業發行新股時，本公司若未按持股比例認購，致使持股比例發生變動，並因而使投資之股權淨值發生增減時，其增減數調整資本公積—採權益法認列關聯企業及合資股權淨值之變動數及採用權益法之投資。惟若未按持股比例認購或取得致使對關聯企業之所有權權益減少者，於其他綜合損益中所認列與該關聯企業有關之金額按減少比例重分類，其會計處理之基礎係與關聯企業若直接處分相關資產或負債所必須遵循之基礎相同；前項調整如應借記資本

公積，而採用權益法之投資所產生之資本公積餘額不足時，其差額借記保留盈餘。

當本公司對關聯企業之損失份額等於或超過其在該關聯企業之權益（包括權益法下投資關聯企業之帳面金額及實質上屬於本公司對該關聯企業淨投資組成部分之其他長期權益）時，即停止認列進一步之損失。本公司僅於發生法定義務、推定義務或已代關聯企業支付款項之範圍內，認列額外損失及負債。

本公司於評估減損時，係將投資之整體帳面金額（含商譽）視為單一資產比較可回收金額與帳面金額，進行減損測試，所認列之減損損失不分攤至構成投資帳面金額組成部分之任何資產，包括商譽。減損損失之任何迴轉，於該投資之可回收金額後續增加之範圍內予以認列。

本公司自其投資不再為關聯企業之日停止採用權益法，其對原關聯企業之保留權益以公允價值衡量，該公允價值及處分價款與停止採用權益法當日之投資帳面金額之差額，列入當期損益。此外，於其他綜合損益中所認列與該關聯企業有關之所有金額，其會計處理之基礎係與關聯企業若直接處分相關資產或負債所必須遵循之基礎相同。若對關聯企業之投資成為合資之投資，或對合資之投資成為對關聯企業之投資，本公司係持續採用權益法而不對保留權益作再衡量。

本公司與關聯企業間之逆流、順流及側流交易所產生之損益，僅在與本公司對關聯企業權益無關之範圍內，認列於個體財務報告。

(八) 不動產、廠房及設備

不動產、廠房及設備係以成本認列，後續以成本減除累計折舊及累計減損損失後之金額衡量。

除自有土地不提列折舊外，其餘不動產、廠房及設備於耐用年限內按直線基礎，對每一重大部分單獨提列折舊。本公司至少於每一年度結束日對估計耐用年限、殘值及折舊方法進行檢視，並推延適用會計估計值變動之影響。

不動產、廠房及設備除列時，淨處分價款與該資產帳面金額間之差額係認列於損益。

(九) 不動產、廠房及設備、使用權資產及無形資產之減損

本公司於每一資產負債表日評估是否有任何跡象顯示不動產、廠房及設備、使用權資產及無形資產可能已減損。若有任一減損跡象存在，則估計該資產之可回收金額。倘無法估計個別資產之可回收金額，本公司估計該資產所屬現金產生單位之可回收金額。共用資產係依合理一致基礎分攤至個別現金產生單位。

針對非確定耐用年限及尚未可供使用之無形資產，至少每年及有減損跡象時進行減損測試。

可回收金額為公允價值減出售成本與其使用價值之較高者。個別資產或現金產生單位之可回收金額若低於其帳面金額時，將該資產或現金產生單位之帳面金額調減至其可回收金額，減損損失係認列於損益。

當減損損失於後續迴轉時，該資產、現金產生單位之帳面金額調增至修訂後之可回收金額，惟增加後之帳面金額以不超過該資產、現金產生單位若未於以前年度認列減損損失時所決定之帳面金額（減除攤銷或折舊）。減損損失之迴轉係認列於損益。

(十) 金融工具

金融資產與金融負債於本公司成為該工具合約條款之一方時認列於個體資產負債表。

原始認列金融資產與金融負債時，若金融資產或金融負債非屬透過損益按公允價值衡量者，係按公允價值加計直接可歸屬於取得或發行金融資產或金融負債之交易成本衡量。直接可歸屬於取得或發行透過損益按公允價值衡量之金融資產或金融負債之交易成本，則立即認列為損益。

1. 金融資產

金融資產之慣例交易係採交易日會計認列及除列。

(1) 衡量種類

本公司所持有之金融資產種類為透過損益按公允價值衡量之金融資產、按攤銷後成本衡量之金融資產與透過其他綜合損益按公允價值衡量之權益工具投資。

A. 透過損益按公允價值衡量之金融資產

透過損益按公允價值衡量之金融資產係強制透過損益按公允價值衡量之金融資產。強制透過損益按公允價值衡量之金融資產包括未指定透過其他綜合損益按公允價值衡量之權益工具投資，及不符合分類為按攤銷後成本衡量或透過其他綜合損益按公允價值衡量之債務工具投資。

透過損益按公允價值衡量之金融資產係按公允價值衡量，其再衡量產生之利益或損失係認列於其他利益及損失。公允價值之決定方式請參閱附註二七。

B. 按攤銷後成本衡量之金融資產

本公司投資金融資產若同時符合下列兩條件，則分類為按攤銷後成本衡量之金融資產：

- a. 係於某經營模式下持有，該模式之目的係持有金融資產以收取合約現金流量；及
- b. 合約條款產生特定日期之現金流量，該等現金流量完全為支付本金及流通在外本金金額之利息。

按攤銷後成本衡量之金融資產（包括現金及約當現金、按攤銷後成本衡量之應收票據、應收帳款、其他應收款、其他金融資產及存出保證金）於原始認列後，係以有效利息法決定之總帳面金額減除任何減損損失之攤銷後成本衡量，任何外幣兌換損益則認列於損益。

除下列兩種情況外，利息收入係以有效利率乘以金融資產總帳面金額計算：

- a. 購入或創始之信用減損金融資產，利息收入係以信用調整後有效利率乘以金融資產攤銷後成本計算。
- b. 非屬購入或創始之信用減損，但後續變成信用減損之金融資產，應自信用減損後之次一報導期間起以有效利率乘以金融資產攤銷後成本計算利息收入。

信用減損金融資產係指發行人或債務人已發生重大財務困難、違約、債務人很有可能聲請破產或其他財務重整或由於財務困難而使金融資產之活絡市場消失。

約當現金包括自取得日起 3 個月內、高度流動性、可隨時轉換成定額現金且價值變動風險甚小之定期存款，係用於滿足短期現金承諾。

C. 透過其他綜合損益按公允價值衡量之權益工具投資

本公司於原始認列時，可作一不可撤銷之選擇，將非持有供交易且非企業合併收購者所認列或有對價之權益工具投資，指定透過其他綜合損益按公允價值衡量。

透過其他綜合損益按公允價值衡量之權益工具投資係按公允價值衡量，後續公允價值變動列報於其他綜合損益，並累計於其他權益中。於投資處分時，累積損益直接移轉至保留盈餘，並不重分類為損益。

透過其他綜合損益按公允價值衡量之權益工具投資之股利於本公司收款之權利確立時認列於損益中，除非該股利明顯代表部分投資成本之回收。

(2) 金融資產之減損

本公司於每一資產負債表日按預期信用損失評估按攤銷後成本衡量之金融資產（含應收票據、應收帳款、其他應收款、其他金融資產及存出保證金）之減損損失。

應收票據、應收帳款、其他應收款及存出保證金均按存續期間預期信用損失認列備抵損失。其他金融資產係先評估自原始認列後信用風險是否顯著增加，若未顯著增加，則按 12 個月預期信用損失認列備抵損失，若已顯著增加，則按存續期間預期信用損失認列備抵損失。

預期信用損失係以發生違約之風險作為權重之加權平均信用損失。12 個月預期信用損失係代表金融工具於報導日後 12 個月內可能違約事項所產生之預期信用損失，存續期間預期信用損失則代表金融工具於預期存續期間所有可能違約事項產生之預期信用損失。

本公司為內部信用風險管理目的，在不考量所持有擔保品之前提下，判定下列情況代表金融資產已發生違約：

- A. 有內部或外部資訊顯示債務人已不可能清償債務。
- B. 逾期超過 120 天，除非有合理且可佐證之資訊顯示延後之違約基準更為適當。

所有金融資產之減損損失係藉由備抵帳戶調降其帳面金額，惟透過其他綜合損益按公允價值衡量之債務工具投資之備抵損失係認列於其他綜合損益，並不減少其帳面金額。

(3) 金融資產之除列

本公司僅於對來自金融資產現金流量之合約權利失效，或已移轉金融資產且該資產所有權之幾乎所有風險及報酬已移轉予其他企業時，始將金融資產除列。

按攤銷後成本衡量之金融資產整體除列時，其帳面金額與所收取對價間之差額係認列於損益。透過其他綜合損益按公允價值衡量之債務工具投資整體除列時，其帳面金額與所收取對價加計已認列於其他綜合損益之任何累計利益或損失之總和間之差額係認列於損益。透過其他綜合損益按公允價值衡量之權益工具投資整體除列時，累積損益直接移轉至保留盈餘，並不重分類為損益。

2. 權益工具

本公司發行之債務及權益工具係依據合約協議之實質與金融負債及權益工具之定義分類為金融負債或權益。

本公司發行之權益工具係以取得之價款扣除直接發行成本後之金額認列。

再取回本公司本身之權益工具係於權益項下認列與減除。購買、出售、發行或註銷本公司本身之權益工具不認列於損益。

3. 金融負債

(1) 後續衡量

所有金融負債係以有效利息法按攤銷後成本衡量。

(2) 金融負債之除列

除列金融負債時，其帳面金額與所支付對價（包含任何所移轉之非現金資產或承擔之負債）間之差額認列為損益。

(十一) 負債準備

認列為負債準備之金額係考量義務之風險及不確定性，而為資產負債表日清償義務所需支出之最佳估計。負債準備係以清償義務之估計現金流量折現值衡量。

於銷售合約下之保固義務係依管理階層對清償本公司義務所需支出之最佳估計值，於相關商品認列收入時認列。

(十二) 收入認列

本公司於客戶合約辨認履約義務後，將交易價格分攤至各履約義務，並於滿足各履約義務時認列收入。

商品銷貨收入

商品銷貨收入來自光纖通訊設備產品之銷售。由於光纖通訊設備收入於起運時，客戶對商品已有訂定價格與使用之權利且負有再銷售之主要責任，並承擔商品陳舊過時風險，本公司係於該時點認列收入及應收帳款。

去料加工時，加工產品所有權之控制並未移轉，是以去料時不認列收入。

(十三) 租 賃

本公司於合約成立日評估合約是否係屬（或包含）租賃。

1. 本公司為出租人

當租賃條款係移轉附屬於資產所有權之幾乎所有風險與報酬予承租人，則將其分類為融資租賃。所有其他租賃則分類為營業租賃。

營業租賃下，減除租賃誘因後之租賃給付係按直線基礎於相關租賃期間內認列為收益。因取得營業租賃所發生之原始直接成本，係加計至標的資產之帳面金額，並按直線基礎於租賃期間內認列為費用。

2. 本公司為承租人

除適用認列豁免之低價值標的資產租賃及短期租賃之租賃給付係按直線基礎於租賃期間內認列為費用，其他租賃皆於租賃開始日認列使用權資產及租賃負債。

使用權資產原始按成本（包含租賃負債之原始衡量金額）衡量，後續按成本減除累計折舊及累計減損損失後之金額衡量，並調整租賃負債之再衡量數。使用權資產係單獨表達於個體資產負債表。

使用權資產採直線基礎自租賃開始日起至耐用年限屆滿時或租賃期間屆滿時兩者之較早者提列折舊。

租賃負債原始按租賃給付（包含固定給付）之現值衡量。若租賃隱含利率容易確定，租賃給付使用該利率折現。若該利率並非容易確定，則使用承租人增額借款利率。

後續，租賃負債採有效利息法按攤銷後成本基礎衡量，且利息費用係於租賃期間分攤。若租賃期間、殘值保證下預期支付金額、標的資產購買選擇權之評估或用於決定租賃給付之指數或費率變動導致未來租賃給付有變動，本公司再衡量租賃負債，並相對調整使用權資產，惟若使用權資產之帳面金額已減至零，則剩餘之再衡量金額認列於損益中。租賃負債係單獨表達於個體資產負債表。

(十四) 員工福利

1. 短期員工福利

短期員工福利相關負債係以換取員工服務而預期支付之非折現金額衡量。

2. 退職後福利

確定提撥退休計畫之退休金係於員工提供服務期間將應提撥之退休金數額認列為費用。

(十五) 所得稅

所得稅費用係當期所得稅及遞延所得稅之總和。

1. 當期所得稅

依中華民國所得稅法規定計算之未分配盈餘加徵所得稅，係於股東會決議年度認列。

以前年度應付所得稅之調整，列入當期所得稅。

2. 遞延所得稅

遞延所得稅係依帳載資產及負債帳面金額與計算課稅所得之課稅基礎二者所產生之暫時性差異計算。

遞延所得稅負債一般係就所有應課稅暫時性差異予以認列，而遞延所得稅資產則於很有可能具有課稅所得以供可減除暫時性差異使用時認列。

與投資子公司、關聯企業相關之應課稅暫時性差異皆認列遞延所得稅負債，惟本公司若可控制暫時性差異迴轉之時點，且該暫時性差異很有可能於可預見之未來不會迴轉者除外。與此類投資有關之可減除暫時性差異，僅於其很有可能具有足夠課稅所得用以實現暫時性差異，且於可預見之未來預期將迴轉的範圍內，予以認列遞延所得稅資產。

遞延所得稅資產之帳面金額於每一資產負債表日予以重新檢視，並針對已不再很有可能具有足夠之課稅所得以供其回收所有或部分資產者，調減帳面金額。原未認列為遞延所得稅資產者，亦於每一資產負債表日予以重新檢視，並在未來很有可能產生課稅所得以供其回收所有或部分資產者，調增帳面金額。

遞延所得稅資產及負債係以預期負債清償或資產實現當期之稅率衡量，該稅率係以資產負債表日已立法或已實質性立法之稅率及稅法為基礎。遞延所得稅負債及資產之衡量係反映本公司於資產負債表日預期回收或清償其資產及負債帳面金額之方式所產生之租稅後果。

3. 當期及遞延所得稅

當期及遞延所得稅係認列於損益，惟與認列於其他綜合損益或直接計入權益之項目相關之當期及遞延所得稅係分別認列於其他綜合損益或直接計入權益。

五、重大會計判斷、估計及假設不確定性之主要來源

本公司於採用會計政策時，對於不易自其他來源取得相關資訊者，管理階層必須基於歷史經驗及其他攸關之因素作出相關之判斷、估計及假設。實際結果可能與估計有所不同。

本公司於發展重大會計估計值時，將可能之影響，納入對現金流量推估、成長率、折現率及獲利能力等相關重大估計之考量，管理階層將持續檢視估計與基本假設。

六、現金及約當現金

	112年12月31日	111年12月31日
現金	\$ 475	\$ 3,816
銀行支票及活期存款	66,398	34,580
約當現金（原始到期日在3個月以內之銀行定期存款）	<u>107,600</u>	<u>131,344</u>
	<u>\$174,473</u>	<u>\$169,740</u>

銀行存款於資產負債表日之利率區間如下：

	112年12月31日	111年12月31日
活期存款	0.51%~0.73%	0.385%~0.455%
外幣存款	0.001%~1.450%	0.001%~1.050%
原始到期日在3個月以內之銀行定期存款	1.16%~1.35%	0.50%~4.84%

七、透過其他綜合損益按公允價值衡量之金融資產

權益工具投資

	<u>112年12月31日</u>	<u>111年12月31日</u>
<u>非流動</u>		
國外投資		
未上市(櫃)股票	<u>\$ 7,169</u>	<u>\$ 7,169</u>

本公司依中長期策略目的投資 Eye Networks AS 公司普通股，並預期透過長期投資獲利。本公司管理階層認為若將該等投資之短期公允價值波動列入損益，與前述長期投資規劃並不一致，因此選擇指定該等投資為透過其他綜合損益按公允價值衡量。

八、按攤銷後成本衡量之金融資產

	<u>112年12月31日</u>	<u>111年12月31日</u>
<u>流動</u>		
國內投資		
原始到期日超過3個月之定期存款	<u>\$ 53,890</u>	<u>\$ 38,890</u>

112年及111年12月31日原始到期日超過3個月之定期存款利率區間分別為年利率1.16%~1.57%及1.03%~1.44%。

本公司投資之金融資產屬信用風險低之定期存款，經評估備抵損失為0仟元。

九、其他金融資產

	<u>112年12月31日</u>	<u>111年12月31日</u>
<u>非流動</u>		
質押定存及活存	<u>\$ 17,816</u>	<u>\$ 19,727</u>
利率區間	0.001%~0.580%	0.001%~0.455%

其他金融資產質押之資訊，請參閱附註二九。

十、應收票據、應收帳款及催收款

	<u>112年12月31日</u>	<u>111年12月31日</u>
<u>應收票據</u>		
因營業而發生		
應收票據－非關係人	\$ -	\$ 261
應收票據－關係人	<u>2,725</u>	<u>-</u>
	<u>\$ 2,725</u>	<u>\$ 261</u>
<u>應收帳款</u>		
按攤銷後成本衡量總帳面金額		
應收帳款－非關係人	\$ 11,472	\$ 16,576
應收帳款－關係人	25,316	32,514
減：備抵損失	<u>(4,559)</u>	<u>(549)</u>
	<u>\$ 32,229</u>	<u>\$ 48,541</u>
<u>催收款</u>		
催收款	\$ 1,149	\$ 1,149
減：備抵損失	<u>(1,149)</u>	<u>(1,149)</u>
	<u>\$ -</u>	<u>\$ -</u>

本公司對商品銷售除應收分期款外平均授信期間為 30~90 天，應收帳款不予計息。本公司採行之政策係僅與財務健全之對象進行交易，並於必要情形下取得足額之擔保以減輕因拖欠所產生財務損失之風險。本公司將使用可得之財務資訊及歷史交易記錄對主要客戶予以考量。本公司持續監督信用暴險及交易對方之信用狀況，另透過每年由管理階層複核及核准之交易對方信用額度以管理信用暴險。

為減輕信用風險，本公司管理階層指派專責團隊負責授信額度之決定、授信核准及其他監控程序以確保逾期應收帳款之回收已採取適當行動。此外，本公司於資產負債表日會逐一複核應收帳款之可回收金額以確保無法回收之應收款項已提列適當減損損失。據此，本公司管理階層認為本公司之信用風險已顯著減少。

本公司按存續期間預期信用損失認列應收帳款之備抵損失。存續期間預期信用損失係考量客戶過去違約紀錄與現時財務狀況、產業經濟情勢，並同時考量 GDP 預測及產業展望。因本公司之信用損失歷史經驗顯示，不同客戶群之損失型態並無顯著差異，因此未進一步區分客戶群，僅以應收帳款逾期天數訂定預期信用損失率。

若有證據顯示交易對方面臨嚴重財務困難且本公司無法合理預期可回收金額，本公司直接沖銷相關應收帳款，惟仍會持續追索活動，因追索回收之金額則認列於損益。

本公司衡量應收帳款及催收款之備抵損失如下：

112年12月31日

	未逾期	逾期 1~30天	逾期 31~60天	逾期 61~90天	逾期 91~120天	逾期 超過120天	合計
預期信用損失率	0.53%	8.52%	9.48%	11.96%	0%	77.31%	
總帳面金額	\$ 30,008	\$ 176	\$ 591	\$ 92	\$ -	\$ 7,070	\$ 37,937
備抵損失(存續期間預期 信用損失)	(<u>160</u>)	(<u>15</u>)	(<u>56</u>)	(<u>11</u>)	-	(<u>5,466</u>)	(<u>5,708</u>)
攤銷後成本	<u>\$ 29,848</u>	<u>\$ 161</u>	<u>\$ 535</u>	<u>\$ 81</u>	<u>\$ -</u>	<u>\$ 1,604</u>	<u>\$ 32,229</u>

111年12月31日

	未逾期	逾期 1~30天	逾期 31~60天	逾期 61~90天	逾期 91~120天	逾期 超過120天	合計
預期信用損失率	0.40%	2.39%	0%	0%	0%	100%	
總帳面金額	\$ 43,476	\$ 5,366	\$ -	\$ -	\$ -	\$ 1,397	\$ 50,239
備抵損失(存續期間預期 信用損失)	(<u>173</u>)	(<u>128</u>)	-	-	-	(<u>1,397</u>)	(<u>1,698</u>)
攤銷後成本	<u>\$ 43,303</u>	<u>\$ 5,238</u>	<u>\$ -</u>	<u>\$ -</u>	<u>\$ -</u>	<u>\$ -</u>	<u>\$ 48,541</u>

應收帳款及催收款備抵損失之變動資訊如下：

	112年度	111年度
年初餘額	\$ 1,698	\$ 1,769
加：本年度提列減損損失	4,010	-
減：本年度迴轉減損損失	-	(<u>71</u>)
年底餘額	<u>\$ 5,708</u>	<u>\$ 1,698</u>

十一、存貨

	112年12月31日	111年12月31日
原物料	\$ 75,814	\$ 90,868
製成品	22,873	44,526
在製品及半成品	<u>30,641</u>	<u>27,683</u>
	<u>\$129,328</u>	<u>\$163,077</u>

112及111年度與存貨相關之銷貨成本分別為211,708仟元及454,590仟元。112及111年度之銷貨成本分別包括存貨跌價呆滯及報廢損失7,564仟元及5,350仟元。

十二、採用權益法之投資

	112年12月31日	111年12月31日
投資子公司	\$ 51,102	\$ 33,433
投資關聯企業	<u>20,420</u>	<u>17,085</u>
	<u>\$ 71,522</u>	<u>\$ 50,518</u>

(一) 投資子公司

	112年12月31日	111年12月31日
Connection Technology Systems NE AB (以下簡稱 CTS-NE)	\$ 36,153	\$ 31,748
Connection Technology USA Inc. (以下簡稱 CTS-USA)	(58)	(63)
Connection Technology Systems India Pte. Ltd. (以下簡稱 CTS-India)	9,815	1,685
Connection Technology Systems Japan Ltd. (以下簡稱 CTS-JP)	(10,767)	(20,635)
橋杭股份有限公司 (以下簡稱橋杭)	5,134	(20,364)
Componet Handels GmbH 公司 (以下簡稱 Componet)	(15,301)	(3,979)
加：採權益法之長期股權投資 貸餘轉列其他負債	<u>26,126</u>	<u>45,041</u>
	<u>\$ 51,102</u>	<u>\$ 33,433</u>

子 公 司 名 稱	所有權權益及表決權百分比		說 明
	112年12月31日	111年12月31日	
CTS-NE	98.5%	98.5%	
CTS-USA	100%	100%	
CTS-India	100%	100%	註 1
CTS-JP	98%	89.29%	註 4、5
橋 杭	100%	100%	
Componet	100%	100%	註 2、3

註 1：CTS-India 為本公司於 111 年 2 月新成立之子公司。

註 2：本公司基於整合集團資源及管理，及節省營運成本以提升整體營運績效，業已於 111 年 8 月 12 日經董事會決議通過由

Componet 吸收合併 CTS-DE，合併後 Componet 為存續公司，
CTS-DE 為消滅公司，其資產及負債由存續公司概括承受。

註 3：本公司於 111 年 10 月買回子公司 Componet 10% 之股權，致持
股比例由 90% 上升至 100%。

註 4：本公司於 112 年 6 月買回子公司 CTS-JP 5.71% 之股權，致持
股比例由 89.29% 上升至 95%。

註 5：本公司於 112 年 12 月未按持股比例認購子公司 CTS-JP 現金增
資股權，致持股比例由 95% 上升至 98%。

本公司間接持有之投資子公司明細，請參閱附表五。

(二) 投資關聯企業

	<u>112年12月31日</u>	<u>111年12月31日</u>
個別不重大之關聯企業	<u>\$ 20,420</u>	<u>\$ 17,085</u>

個別不重大之關聯企業彙總資訊

	<u>112年度</u>	<u>111年度</u>
本公司享有之份額		
本年度淨利	<u>\$ 3,335</u>	<u>\$ 5,566</u>
本年度綜合損益總額	<u>\$ 3,335</u>	<u>\$ 5,566</u>

十三、不動產、廠房及設備

	自有土地	房 屋 及 建 築 物	機 器 設 備	租 賃 改 良	其 他 設 備	合 計
<u>成 本</u>						
112年1月1日餘額	\$ 42,975	\$ 98,172	\$ 17,024	\$ 1,877	\$ 24,373	\$ 184,421
增 添	-	105	151	-	3,002	3,258
處 分	-	-	-	-	(32)	(32)
112年12月31日餘額	<u>\$ 42,975</u>	<u>\$ 98,277</u>	<u>\$ 17,175</u>	<u>\$ 1,877</u>	<u>\$ 27,343</u>	<u>\$ 187,647</u>
<u>累計折舊及減損</u>						
112年1月1日餘額	\$ -	\$ 45,053	\$ 15,966	\$ 1,276	\$ 18,220	\$ 80,515
折舊費用	-	3,157	697	452	2,628	6,934
處 分	-	-	-	-	(32)	(32)
112年12月31日餘額	<u>\$ -</u>	<u>\$ 48,210</u>	<u>\$ 16,663</u>	<u>\$ 1,728</u>	<u>\$ 20,816</u>	<u>\$ 87,417</u>
112年12月31日淨額	<u>\$ 42,975</u>	<u>\$ 50,067</u>	<u>\$ 512</u>	<u>\$ 149</u>	<u>\$ 6,527</u>	<u>\$ 100,230</u>

(接次頁)

(承前頁)

成 本	房 屋 及					合 計
	自 有 土 地	建 築 物	機 器 設 備	租 賃 改 良	其 他 設 備	
111年1月1日餘額	\$ 42,975	\$ 98,717	\$ 16,869	\$ 6,253	\$ 21,542	\$ 186,356
增 添	-	-	155	-	3,804	3,959
處 分	-	(545)	-	(4,376)	(973)	(5,894)
111年12月31日餘額	<u>\$ 42,975</u>	<u>\$ 98,172</u>	<u>\$ 17,024</u>	<u>\$ 1,877</u>	<u>\$ 24,373</u>	<u>\$ 184,421</u>
累計折舊及減損						
111年1月1日餘額	\$ -	\$ 42,004	\$ 14,509	\$ 5,194	\$ 17,177	\$ 78,884
折舊費用	-	3,594	1,457	458	2,016	7,525
處 分	-	(545)	-	(4,376)	(973)	(5,894)
111年12月31日餘額	<u>\$ -</u>	<u>\$ 45,053</u>	<u>\$ 15,966</u>	<u>\$ 1,276</u>	<u>\$ 18,220</u>	<u>\$ 80,515</u>
111年12月31日淨額	<u>\$ 42,975</u>	<u>\$ 53,119</u>	<u>\$ 1,058</u>	<u>\$ 601</u>	<u>\$ 6,153</u>	<u>\$ 103,906</u>

折舊費用係以直線基礎按下列耐用年數計提：

房屋及建築物	2~38年
主 建 物	14~38年
機電動力設備	2~36年
機器設備	2~3年
租賃改良	1.5~3年
其他設備	2~5年

設定作為借款擔保之不動產、廠房及設備金額，請參閱附註二九。

十四、租賃協議

(一) 使用權資產

	112年12月31日	111年12月31日
使用權資產帳面金額		
建築物	\$ 4,194	\$ 6,850
運輸設備	-	429
	<u>\$ 4,194</u>	<u>\$ 7,279</u>
	112年度	111年度
使用權資產之增添	<u>\$ -</u>	<u>\$ 6,303</u>
使用權資產之折舊費用		
建築物	\$ 2,656	\$ 2,301
運輸設備	429	1,029
	<u>\$ 3,085</u>	<u>\$ 3,330</u>

(二) 租賃負債

	112年12月31日	111年12月31日
租賃負債帳面金額		
流 動	\$ 2,301	\$ 3,083
非流動	\$ 1,886	\$ 4,187

租賃負債之折現率如下：

	112年12月31日	111年12月31日
建築物	1.75%	1.75%
運輸設備	-	1.75%

(三) 重要承租活動及條款

本公司承租運輸設備以供交通使用，租賃期間為3年。

本公司亦承租建築物做為辦公室及倉庫使用，租賃期間為3年。於租賃期間終止時，本公司對所租賃之土地及建築物並無優惠承購權。

(四) 其他租賃資訊

	112年度	111年度
短期租賃費用	\$ 2,464	\$ 1,876
租賃之現金（流出）總額	(\$ 5,647)	(\$ 5,296)

本公司選擇對符合短期租賃之辦公設備及建築物租賃適用認列之豁免，不對該等租賃認列相關使用權資產及租賃負債。

十五、其他資產

	112年12月31日	111年12月31日
<u>流 動</u>		
預付貨款	\$ 4,860	\$ 15,384
其他預付款	1,721	1,038
其 他	114	274
	<u>\$ 6,695</u>	<u>\$ 16,696</u>
<u>非流動</u>		
催收款（附註十）	\$ 1,149	\$ 1,149
備抵損失－催收款（附註十）	(1,149)	(1,149)
其 他	2,322	3,163
	<u>\$ 2,322</u>	<u>\$ 3,163</u>

十六、借 款

(一) 短期借款

	<u>112年12月31日</u>	<u>111年12月31日</u>
<u>擔保借款</u> (附註二九)		
銀行借款	\$ 85,500	\$ 94,500
<u>無擔保借款</u>		
信用額度借款	<u>123,500</u>	<u>65,000</u>
	<u>\$209,000</u>	<u>\$159,500</u>

銀行週轉性借款之利率於 112 年及 111 年 12 月 31 日分別為 1.78%~2.41% 及 1.66%~1.93%。

(二) 長期借款

	<u>112年12月31日</u>	<u>111年12月31日</u>
<u>擔保借款</u> (附註二九)		
銀行借款(1)	\$ -	\$ 9,958
銀行借款(2)	23,821	30,036
銀行借款(3)	<u>47,429</u>	<u>-</u>
小 計	<u>71,250</u>	<u>39,994</u>
減：列為 1 年內到期部分	(<u>13,071</u>)	(<u>13,658</u>)
長期借款	<u>\$ 58,179</u>	<u>\$ 26,336</u>

(1) 銀行借款係以本公司自有土地及建築物抵押擔保，借款到期日為 113 年 4 月，本公司於 112 年 11 月提前清償剩餘借款。111 年 12 月 31 日上項借款利率為 2.03%。

(2) 銀行借款係以本公司自有土地及建築物抵押擔保，借款到期日為 116 年 10 月，112 年及 111 年 12 月 31 日上項借款利率分別為 2.15% 及 2.03%。

(3) 銀行借款係以本公司自有土地及建築物抵押擔保，借款到期日為 119 年 11 月，112 年 12 月 31 日上項借款利率為 2.15%。

十七、應付帳款

	<u>112年12月31日</u>	<u>111年12月31日</u>
<u>應付帳款</u>		
因營業而發生		
應付帳款－非關係人	\$ 10,564	\$ 18,490
應付帳款－關係人	<u>454</u>	<u>85</u>
	<u>\$ 11,018</u>	<u>\$ 18,575</u>

應付帳款之平均賒帳期間為 2 至 3 個月。本公司訂有財務風險管理政策，以確保所有應付款於預先約定之信用期限內償還。

十八、其他應付款

	<u>112年12月31日</u>	<u>111年12月31日</u>
應付薪資及獎金	\$ 13,064	\$ 15,663
應付勞健保費	1,599	1,634
應付勞務費	1,363	1,586
應付退休金	1,243	1,289
其 他	<u>3,648</u>	<u>3,084</u>
	<u>\$ 20,917</u>	<u>\$ 23,256</u>

十九、退職後福利計畫

確定提撥計畫

本公司所適用「勞工退休金條例」之退休金制度，係屬政府管理之確定提撥退休計畫，依員工每月薪資 6% 提撥退休金至勞工保險局之個人專戶。

二十、權益

(一) 股本

普通股

	<u>112年12月31日</u>	<u>111年12月31日</u>
額定股數（仟股）	<u>40,000</u>	<u>40,000</u>
額定股本	<u>\$400,000</u>	<u>\$400,000</u>
已發行且已收足股款之股數 （仟股）	<u>31,790</u>	<u>31,790</u>
已發行股本	<u>\$317,903</u>	<u>\$317,903</u>

本公司於 110 年 12 月 29 日經董事會決議，辦理註銷逾期未轉讓予員工之庫藏股 478 仟股，減資後實收資本額為 317,903 仟元，並於 111 年 1 月 27 日辦理變更登記完竣。

(二) 資本公積

	<u>112年12月31日</u>	<u>111年12月31日</u>
<u>得用以彌補虧損、發放現金或撥充股本(1)</u>		
股票發行溢價	\$ 57,398	\$ 73,060
庫藏股票交易	5,762	5,762
<u>僅得用以彌補虧損</u>		
採用權益法認列關聯企業股權淨值之變動數(2)	1,260	2,048
其他	<u>380</u>	<u>319</u>
	<u>\$ 64,800</u>	<u>\$ 81,189</u>

1. 此類資本公積得用以彌補虧損，亦得於公司無虧損時，用以發放現金或撥充股本，惟撥充股本時每年以實收股本之一定比率為限。
2. 此類資本公積係本公司未實際取得關聯企業股權時，因關聯企業權益變動認列之權益交易影響數。

(三) 保留盈餘及股利政策

依本公司章程之盈餘分派政策規定，本公司年度決算如有盈餘，依下列各款順序分派之：

1. 提繳稅捐。
2. 彌補虧損。
3. 提列 10% 為法定盈餘公積。但法定盈餘公積已達資本總額時，不在此限。
4. 提列或迴轉特別盈餘公積。
5. 餘額加計以前年度未分配盈餘為股東股息及紅利，由董事會擬具盈餘分派議案由股東會決議。

本公司章程規定之員工及董事酬勞分派政策，參閱附註二二之

(七) 員工酬勞及董事酬勞。

另依據本公司章程規定，本公司得依財務、業務及經營面考量等因素將當年度可分配盈餘於 60%~100%分派股東紅利，其中股東紅利之分派得以現金或股票方式發放，股東現金紅利分派之比例分派不低於股東紅利總額之 10%。

法定盈餘公積應提撥至其餘額達公司實收股本總額時為止。法定盈餘公積得用以彌補虧損。公司無虧損時，法定盈餘公積超過實收股本總額 25%之部分除得撥充股本外，尚得以現金分配。

本公司於 112 年 6 月 20 日及 111 年 6 月 14 日舉行股東常會，分別決議通過 111 年度虧損撥補案及 110 年度盈餘分配案如下：

	111年度	110年度
法定盈餘公積	\$ <u> -</u>	\$ <u> 730</u>
特別盈餘公積	\$ <u> -</u>	\$ <u> 6,568</u>
法定盈餘公積彌補虧損	\$ <u> 730</u>	\$ <u> -</u>
資本公積彌補虧損	\$ <u> 12,563</u>	\$ <u> -</u>

另本公司於 111 年 6 月 14 日股東常會決議以資本公積－股本發行溢價 3,099 仟元發放現金，每股配發 0.1 元。

另本公司於 112 年 6 月 20 日股東常會決議以資本公積－股本發行溢價 3,099 仟元發放現金，每股配發 0.1 元。

本公司於 113 年 3 月 14 日董事會擬議 112 年度虧損撥補案。

有關 112 年度之虧損撥補案尚待預計於 113 年 6 月 18 日召開之股東常會決議。

(四) 庫藏股票

收 回 原 因	轉讓股份予員工 (仟 股)
112 年 1 月 1 日及 112 年 12 月 31 日股數	<u> 805</u>
111 年 1 月 1 日股數	1,283
本年度減少	(<u> 478</u>)
111 年 12 月 31 日股數	<u> 805</u>

本公司持有之庫藏股票，依證券交易法規定不得質押，亦不得享有股利之分派及表決權等權利。

二一、收 入

	<u>112年度</u>	<u>111年度</u>
客戶合約收入		
商品銷貨收入	\$275,357	\$598,800
其他營業收入	<u>1,006</u>	<u>630</u>
	<u>\$276,363</u>	<u>\$599,430</u>

(一) 合約餘額

	<u>112年12月31日</u>	<u>111年12月31日</u>	<u>111年1月1日</u>
應收帳款(附註十)	<u>\$ 32,229</u>	<u>\$ 48,541</u>	<u>\$ 128,058</u>
合約負債—流動			
商品銷貨	<u>\$ 771</u>	<u>\$ 113</u>	<u>\$ 166</u>

(二) 客戶合約收入之細分

112 年度

收入合約之類型	應 報 導 部 門		合 計
	國 內	國 外	
光纖通訊設備收入	<u>\$ 11,240</u>	<u>\$ 264,117</u>	<u>\$ 275,357</u>

111 年度

收入合約之類型	應 報 導 部 門		合 計
	國 內	國 外	
光纖通訊設備收入	<u>\$ 24,145</u>	<u>\$ 574,655</u>	<u>\$ 598,800</u>

二二、淨 損

(一) 利息收入

	<u>112年度</u>	<u>111年度</u>
銀行存款	\$ 4,326	\$ 1,976
關係人放款	<u>764</u>	<u>478</u>
	<u>\$ 5,090</u>	<u>\$ 2,454</u>

(二) 其他收入

	<u>112年度</u>	<u>111年度</u>
租賃收入	<u>\$ 164</u>	<u>\$ 208</u>

(三) 其他利益及損失

	112年度	111年度
淨外幣兌換利益	\$ 2,087	\$ 21,046
處分金融資產淨損失		
強制透過損益按公允價值		
衡量之金融資產	-	(84)
處分子公司利益	911	-
其 他	430	366
	<u>\$ 3,428</u>	<u>\$ 21,328</u>

(四) 財務成本

	112年度	111年度
銀行借款利息	\$ 4,759	\$ 3,459
租賃負債之利息	100	67
	<u>\$ 4,859</u>	<u>\$ 3,526</u>

(五) 折舊及攤銷

	112年度	111年度
不動產、廠房及設備	\$ 6,934	\$ 7,525
使用權資產	3,085	3,330
其他資產	3,709	4,593
	<u>\$ 13,728</u>	<u>\$ 15,448</u>
折舊費用依功能別彙總		
營業成本	\$ 3,793	\$ 3,850
營業費用	6,226	7,005
	<u>\$ 10,019</u>	<u>\$ 10,855</u>
攤銷費用依功能別彙總		
營業成本	\$ 195	\$ 195
營業費用	3,514	4,398
	<u>\$ 3,709</u>	<u>\$ 4,593</u>

(六) 員工福利費用

	112年度	111年度
退職後福利(附註十九)		
確定提撥計畫	\$ 4,652	\$ 4,642
其他員工福利	107,080	111,660
員工福利費用合計	<u>\$111,732</u>	<u>\$116,302</u>

(接次頁)

(承前頁)

	<u>112年度</u>	<u>111年度</u>
依功能別彙總		
營業成本	\$ 24,633	\$ 25,675
營業費用	<u>87,099</u>	<u>90,627</u>
	<u>\$111,732</u>	<u>\$116,302</u>

(七) 員工酬勞及董事酬勞

本公司依章程規定係按當年度如有獲利應提撥 8%~12% 為員工酬勞及 3% 以下之數額為董事酬勞。本公司 112 及 111 年度因稅前虧損，故無需提列員工酬勞及董事酬勞。

有關本公司董事會決議之員工酬勞及董事酬勞資訊，請至台灣證券交易所「公開資訊觀測站」查詢。

(八) 外幣兌換損益

	<u>112年度</u>	<u>111年度</u>
淨外幣兌換利益	<u>\$ 2,087</u>	<u>\$ 21,046</u>

二三、所得稅

(一) 認列於損益之所得稅

所得稅利益（費用）之主要組成項目如下：

	<u>112年度</u>	<u>111年度</u>
當期所得稅		
本年度產生者	\$ -	(\$ 10,803)
以前年度之調整	1	(60)
遞延所得稅		
本年度產生者	<u>26,459</u>	<u>7,979</u>
認列於損益之所得稅利益 （費用）	<u>\$ 26,460</u>	<u>(\$ 2,884)</u>

會計所得與所得稅利益（費用）之調節如下：

	<u>112年度</u>	<u>111年度</u>
稅前淨損	(\$ 63,813)	(\$ 7,948)
稅前淨損按法定稅率計算之		
所得稅利益	\$ 12,763	\$ 1,590
已實現投資損失	14,000	-
稅上不可減除之費損	(304)	(4,414)
以前年度之調整	<u>1</u>	<u>(60)</u>
認列於損益之所得稅利益 （費用）	<u>\$ 26,460</u>	<u>(\$ 2,884)</u>

(二) 本期所得稅資產

	<u>112年12月31日</u>	<u>111年12月31日</u>
本期所得稅資產		
應收退稅款	<u>\$ 299</u>	<u>\$ -</u>

(三) 本期所得稅負債

	<u>112年12月31日</u>	<u>111年12月31日</u>
本期所得稅負債		
應付所得稅	<u>\$ -</u>	<u>\$ 5,734</u>

(四) 遞延所得稅資產與負債

遞延所得稅資產及負債之變動如下：

112 年度

<u>遞 延 所 得 稅 資 產</u>	<u>年 初 餘 額</u>	<u>認 列 於 損 益</u>	<u>年 底 餘 額</u>
暫時性差異			
虧損扣抵	\$ -	\$ 22,679	\$ 22,679
備抵存貨跌價及呆滯損失	7,387	1,513	8,900
未實現銷貨毛利	4,664	(2,625)	2,039
備抵呆帳超限	239	821	1,060
採權益法認列之投資損失	-	674	674
外幣資產及負債評價損失	-	275	275
其 他	<u>118</u>	<u>(20)</u>	<u>98</u>
	<u>\$ 12,408</u>	<u>\$ 23,317</u>	<u>\$ 35,725</u>

(接次頁)

(承前頁)

	<u>年 初 餘 額</u>	<u>認 列 於 損 益</u>	<u>年 底 餘 額</u>
<u>遞 延 所 得 稅 負 債</u>			
暫時性差異			
採權益法認列之投資利益	\$ 2,834	(\$ 2,834)	\$ -
外幣資產及負債評價利益	308	(308)	-
	<u>\$ 3,142</u>	<u>(\$ 3,142)</u>	<u>\$ -</u>

111 年度

	<u>年 初 餘 額</u>	<u>認 列 於 損 益</u>	<u>年 底 餘 額</u>
<u>遞 延 所 得 稅 資 產</u>			
暫時性差異			
備抵存貨跌價及呆滯損失	\$ 6,317	\$ 1,070	\$ 7,387
未實現銷貨毛利	3,245	1,419	4,664
外幣資產及負債評價損失	295	(295)	-
其 他	131	226	357
	<u>\$ 9,988</u>	<u>\$ 2,420</u>	<u>\$ 12,408</u>

<u>遞 延 所 得 稅 負 債</u>			
暫時性差異			
採權益法認列之投資利益	\$ 8,701	(\$ 5,867)	\$ 2,834
外幣資產及負債評價利益	-	308	308
	<u>\$ 8,701</u>	<u>(\$ 5,559)</u>	<u>\$ 3,142</u>

(五) 所得稅核定情形

本公司之營利事業所得稅申報，截至 110 年度之申報案件業經稅捐稽徵機關核定。

二四、每股虧損

單位：每股元

	<u>112年度</u>	<u>111年度</u>
基本每股虧損	<u>(\$ 1.21)</u>	<u>(\$ 0.35)</u>
稀釋每股虧損	<u>(\$ 1.21)</u>	<u>(\$ 0.35)</u>

用以計算每股虧損之虧損及普通股加權平均股數如下：

<u>本年度淨損</u>	<u>112年度</u>	<u>111年度</u>
本年度淨損	<u>(\$ 37,353)</u>	<u>(\$ 10,832)</u>

<u>股 數</u>	單位：仟股	
	<u>112年度</u>	<u>111年度</u>
用以計算基本每股虧損之普通 股加權平均股數	<u>30,985</u>	<u>30,985</u>

二五、部分取得或處分投資子公司－不影響控制

本公司基於整合集團資源及管理於111年7月將子公司 Componet 及 CTS-DE 進行簡易合併，存續公司為 Componet。

本公司於111年10月增加其對子公司 COMPONET 之持股，致持股比例由90%上升為100%。

本公司於112年6月增加其對子公司 CTS-JP 之持股，致持股比例由89.29%上升為95%。

本公司於112年12月未按持股比例認購子公司 CTS-JP 現金增資股權，致持股比例由95%上升為98%。

由於上述交易並未改變本公司對該等子公司之控制，本公司係視為權益交易處理。部分取得子公司之說明，請參閱本公司合併財務報告附註二七。

二六、資本風險管理

本公司基於現行營運產業特性、未來公司發展情形，並衡量外部環境變動等因素，規劃本公司未來期間所需資金、研究發展費用及股利支出等需求，以確保集團內各企業能夠在繼續經營之前提下，藉由將債務及權益餘額最適化，維持最佳資本結構以長遠提升股東價值。

本公司主要管理階層不定期檢視集團資本結構，其檢視內容包括考量各類資本之成本及相關風險。本公司依據主要管理階層之建議，將藉由支付股利、發行新股、買回股份及發行新債或償付舊債等方式平衡其整體資本結構。

二七、金融工具

(一) 公允價值資訊－非按公允價值衡量之金融工具

本公司管理階層認為非按公允價值衡量之金融資產及金融負債之帳面金額趨近其公允價值。

(二) 公允價值資訊－以重複性基礎按公允價值衡量之金融工具

1. 公允價值層級

112年12月31日

	<u>第 1 等 級</u>	<u>第 2 等 級</u>	<u>第 3 等 級</u>	<u>合 計</u>
<u>透過其他綜合損益按公允價值衡量之金融資產</u>				
權益工具投資				
－國外未上市（櫃）股票	\$ -	\$ -	\$ 7,169	\$ 7,169

111年12月31日

	<u>第 1 等 級</u>	<u>第 2 等 級</u>	<u>第 3 等 級</u>	<u>合 計</u>
<u>透過其他綜合損益按公允價值衡量之金融資產</u>				
權益工具投資				
－國外未上市（櫃）股票	\$ -	\$ -	\$ 7,169	\$ 7,169

112及111年度無第1等級與第2等級公允價值衡量間移轉之情形。

2. 第3等級公允價值衡量之評價技術及輸入值

國外未上市（櫃）權益投資係採收益法估計公允價值。收益法係按現金流量折現之方式，計算預期可因持有此項投資而獲取收益之現值。重大不可觀察輸入值如下，當長期收入成長率增加、長期稅前營業利潤率增加、加權資金成本率降低或流動性折價減少時，該等投資公允價值將會增加。

(三) 金融工具之種類

	<u>112年12月31日</u>	<u>111年12月31日</u>
<u>金融資產</u>		
按攤銷後成本衡量之金融資產（註1）	\$ 320,358	\$ 314,087
<u>透過其他綜合損益按公允價值衡量之金融資產</u>		
權益工具投資	7,169	7,169
<u>金融負債</u>		
按攤銷後成本衡量（註2）	299,121	225,662

註 1：餘額係包含現金及約當現金、按攤銷後成本衡量之金融資產、應收票據（含關係人）、應收帳款（含關係人）、其他應收款（含關係人）、其他金融資產－非流動及存出保證金等按攤銷後成本衡量之金融資產。

註 2：餘額係包含短期借款、應付帳款（含關係人）、部分其他應付款及長期借款（含一年內到期）等按攤銷後成本衡量之金融負債。

(四) 財務風險管理目的與政策

本公司主要金融工具包括權益及債務工具投資、應收帳款、應付帳款、借款及租賃負債。本公司之財務管理部門係為各業務單位提供服務，統籌協調進入國內與國際金融市場操作，藉由依照風險程度與廣度分析暴險之內部風險報告監督及管理本公司營運有關之財務風險。該等風險包括市場風險（包含匯率風險、利率風險及其他價格風險）、信用風險及流動性風險。

1. 市場風險

本公司之營運活動使本公司承擔之主要財務風險為外幣匯率變動風險（參閱下述(1)）以及利率變動風險（參閱下述(2)）。

(1) 匯率風險

本公司從事外幣計價之銷貨與進貨交易，因而使本公司產生匯率變動暴險。

本公司於資產負債表日之非功能性貨幣計價之貨幣性資產與貨幣性負債帳面金額，參閱附註三一。

敏感度分析

本公司主要受到美元貨幣匯率波動之影響。

下表詳細說明當新台幣（功能性貨幣）對各攸關外幣之匯率增加及減少 1% 時，本公司之敏感度分析。1% 係為集團內部向主要管理階層報告匯率風險時所使用之敏感度比率，亦代表管理階層對外幣匯率之合理可能變動範圍之評估。敏感度分析僅包括流通在外之外幣貨幣性項目及指定為現金流量避險之遠期外匯合約，並將其期末之換算以

匯率變動 1% 予以調整。下表之正數係表示當新台幣相對於各相關貨幣升值 1% 時，將使稅前淨損減少 / 增加之金額；當新台幣相對於各相關外幣貶值 1% 時，其對稅前淨損之影響將為同金額之負數。

	112年度	111年度
損 益	\$ 536(i)	\$ 1,695(i)

(i) 主要源自於本公司於資產負債表日尚流通在外且未進行現金流量避險之美元貨幣計價現金及約當現金、應收及應付款項。

(2) 利率風險

因本公司內之個體以浮動利率借入資金，因而產生利率暴險。本公司藉由維持一適當之固定及浮動利率組合，以及使用遠期利率合約來管理利率風險。本公司定期評估避險活動，使其與利率觀點及既定之風險偏好一致，以確保採用最符合成本效益之避險策略。

本公司於資產負債表日受利率暴險之金融資產及金融負債帳面金額如下：

	112年12月31日	111年12月31日
具公允價值利率風險		
— 金融資產	\$165,274	\$174,017
— 金融負債	22,687	37,270
具現金流量利率風險		
— 金融資產	80,030	50,145
— 金融負債	261,750	169,494

敏感度分析

下列敏感度分析係依非衍生工具於資產負債表日之利率暴險而決定。對於浮動利率負債，其分析方式係假設資產負債表日流通在外之負債金額於報導期間皆流通在外。本公司內部向主要管理階層報告利率時所使用之變動率為利率增加或減少 1%，此亦代表管理階層對利率之合理可能變動範圍之評估。

若利率增加／減少 1%，在所有其他變數維持不變之情況下，本公司 112 及 111 年度之稅前淨損將增加／減少 1,817 仟元及 1,193 仟元。

本公司於 112 及 111 年度兩期對利率敏感度尚無重大差異。

2. 信用風險

信用風險係指交易對方拖欠合約義務而造成本公司財務損失之風險。截至資產負債表日，本公司可能因交易對方未履行義務及本公司提供財務保證造成財務損失之最大信用風險暴險主要係來自於個體資產負債表所認列之金融資產帳面金額。

為減輕信用風險，本公司管理階層指派專責團隊負責授信額度之決定、授信核准及其他監控程序以確保逾期應收款項之回收已採取適當行動。此外，本公司於資產負債表日會逐一複核應收款項之可回收金額以確保無法回收之應收款項已提列適當減損損失。據此，本公司管理階層認為本公司之信用風險已顯著減少。

應收帳款之對象涵蓋眾多客戶，分散於不同產業及地理區域。本公司持續針對應收帳款之客戶之財務狀況進行評估。

另因流動資金及衍生金融工具之交易對方係信用評等良好之金融機構及公司組織，故該信用風險係屬有限。

3. 流動性風險

本公司係透過管理及維持足夠部位之現金以支應營運並減輕現金流量波動之影響。本公司管理階層監督銀行融資額度使用狀況並確保借款合同條款之遵循。

本公司之營運資金足以支應，故未有因無法籌措資金以履行合約義務之流動性風險。

112 年及 111 年 12 月 31 日本公司未動用之融資額度分別為 59,200 仟元及 107,800 仟元。

非衍生金融負債之流動性及利率風險表

非衍生金融負債剩餘合約到期分析係依本公司最早可能被要求還款之日期，按金融負債未折現現金流量（包含本金及估計利息）編製。因此，本公司可被要求立即還款之銀行借款，係列於下表最早之期間內，不考慮銀行立即執行該權利之機率；其他非衍生金融負債到期分析係依照約定之還款日編製。

以浮動利率支付之利息現金流量，其未折現之利息金額係依據資產負債表日殖利率曲線推導而得。

112年12月31日

	要求即付或 短於1個月	1至3個月	3個月至1年	1至5年	5至10年
<u>非衍生金融負債</u>					
無附息負債	\$ 17,288	\$ 13,380	\$ 1,074	\$ -	\$ -
租賃負債	228	457	1,669	1,902	-
浮動利率工具	21,523	52,946	131,907	47,922	13,425
固定利率工具	30	8,560	10,050	-	-

111年12月31日

	要求即付或 短於1個月	1至3個月	3個月至1年	1至5年
<u>非衍生金融負債</u>				
無附息負債	\$ 31,021	\$ 8,718	\$ 1,931	\$ -
租賃負債	317	633	2,234	4,256
浮動利率工具	1,387	2,770	140,829	27,292
固定利率工具	43	86	30,129	-

二八、關係人交易

除已於其他附註揭露外，本公司與關係人間之交易如下。

(一) 關係人名稱及其關係

<u>關 係 人 名 稱</u>	<u>與 本 公 司 之 關 係</u>
CTS-NE	子 公 司
CTS-USA	子 公 司
CTS-JP	子 公 司
Componet	子 公 司 (註2)
橋 杭	子 公 司
CTS-India	子 公 司 (註1)

(接次頁)

(承前頁)

<u>關 係 人 名 稱</u>	<u>與 本 公 司 之 關 係</u>
環隆科技股份有限公司 (以下簡稱環隆科技)	具重大影響之投資者
世譽先進科技股份有限公司 (以下簡稱世譽先進)	具重大影響之投資者
自然人甲	實質關係人

註 1：CTS-India 為本公司 111 年 2 月新成立之子公司。

註 2：本公司基於整合集團資源及管理，及節省營運成本以提升整體營運績效，業已於 111 年 8 月 12 日經董事會決議通過由 Componet 吸收合併 CTS-DE，合併後 Componet 為存續公司，CTS-DE 為消滅公司，其資產及負債由存續公司概括承受。

(二) 營業收入

<u>關 係 人 類 別 / 名 稱</u>	<u>112年度</u>	<u>111年度</u>
子 公 司		
CTS-NE	\$ 63,276	\$198,369
其 他	<u>24,183</u>	<u>17,126</u>
	87,459	215,495
具有重大影響之投資者	<u>4,357</u>	<u>446</u>
	<u>\$ 91,816</u>	<u>\$215,941</u>

本公司向關係人銷貨之交易條件與一般客戶並無顯著不同。

(三) 進 貨

<u>關 係 人 類 別 / 名 稱</u>	<u>112年度</u>	<u>111年度</u>
具重大影響之投資者	<u>\$ 1,169</u>	<u>\$ 8,943</u>
子 公 司		
CTS-JP	\$ 1,675	\$ 5,955
其 他	<u>-</u>	<u>83</u>
	<u>\$ 1,675</u>	<u>\$ 6,038</u>

本公司向關係人進貨之交易條件與一般廠商並無顯著不同。

(四) 應收關係人款項 (不含對關係人放款)

帳 列 項 目	關 係 人 類 別	112年12月31日	111年12月31日
應收票據－關係人	具重大影響之投資者 世譽先進	\$ 2,725	\$ -
應收帳款－關係人	子 公 司		
	CTS-NE	\$ 21,499	\$ 28,594
	其 他	3,807	3,920
	具重大影響之投資者	10	-
		<u>\$ 25,316</u>	<u>\$ 32,514</u>

本公司對關係人之銷售價格係依照一般市場行情辦理。其收款條件與其他客戶相當，為月結 30 天。112 及 111 年度應收關係人款項並未提列備抵損失。

(五) 對關係人放款

關 係 人 類 別	112年12月31日	111年12月31日
<u>其他應收款－關係人 (含利息)</u>		
CTS-JP	\$ 8,709	\$ 9,313
CTS-Componet	29,057	23,009
	<u>\$ 37,766</u>	<u>\$ 32,322</u>
<u>利息收入</u>		
CTS-JP	\$ 165	\$ 157
CTS-Componet	462	321
橋 杭	138	-
	<u>\$ 765</u>	<u>\$ 478</u>

本公司提供長期放款予子公司，利率為 1.7%~2.0%與市場利率相近。112 及 111 年度對子公司放款皆為無擔保放款。

(六) 應付關係人款項

帳 列 項 目	關 係 人 類 別	112年12月31日	111年12月31日
應付帳款－關係人	具重大影響之投資者 環隆科技	\$ 454	\$ 85

本公司向關係人之進貨價格係依照一般市場行情辦理，其付款條件與其他供應商相當，為月結 90 天。

(七) 其他

帳列項目	關係人類別	112年12月31日	111年12月31日
其他預付款(帳列其他流動資產)	具重大影響之投資者	<u>\$ 714</u>	<u>\$ 652</u>
其他應付款	自然人甲	\$ 226	\$ -
	子公司	<u>-</u>	<u>13</u>
		<u>\$ 226</u>	<u>\$ 13</u>
其他收入			
租金收入	子公司	\$ -	\$ 34
其他	具重大影響之投資者	<u>67</u>	<u>-</u>
		<u>\$ 67</u>	<u>\$ 34</u>

(八) 主要管理階層薪酬

	112年度	111年度
短期員工福利	<u>\$ 15,677</u>	<u>\$ 17,205</u>
退職後福利	497	507
其他長期員工福利	<u>2,143</u>	<u>2,175</u>
	<u>\$ 18,317</u>	<u>\$ 19,887</u>

董事及其他主要管理階層之薪酬係由薪酬委員會依照個人績效及市場趨勢決定。

二九、質抵押之資產

下列資產業經提供為融資借款、購料保證及進口貨物關稅擔保之擔保品：

	112年12月31日	111年12月31日
不動產、廠房及設備	<u>\$ 88,104</u>	<u>\$ 90,788</u>
銀行存款質押(帳列其他金融資產—非流動)	<u>17,816</u>	<u>19,727</u>
	<u>\$105,920</u>	<u>\$110,515</u>

三十、重大或有負債及未認列之合約承諾

除已於其他附註所述者外，本公司於資產負債表日之重大承諾事項及或有事項如下：

- (一) 彰化商業銀行為本公司提供新台幣 1,400 仟元作為進口貨物先放後稅之保證。

(二) 背書保證情形

本公司為子公司之銀行融資額度背書保證及實際動支之金額明細如下：

	112年12月31日	111年12月31日
<u>保證金額</u>		
Componet	\$ 3,784	\$ 3,783
CTS-JP	13,032	13,944
橋 杭	49,900	49,900
	<u>\$ 66,716</u>	<u>\$ 67,627</u>
<u>實際動支金額</u>		
Componet	\$ 3,784	\$ 3,783
CTS-JP	13,032	13,944
橋 杭	19,900	39,900
	<u>\$ 36,716</u>	<u>\$ 57,627</u>

三一、具重大影響之外幣資產及負債資訊

以下資訊係按本公司功能性貨幣以外之外幣彙總表達，所揭露之匯率係指該等外幣換算至功能性貨幣之匯率。具重大影響之外幣資產及負債如下：

112年12月31日

	外 幣 匯	率	帳 面 金 額
<u>外 幣 資 產</u>			
<u>貨幣性項目</u>			
美 元	\$ 1,940	30.71 (美元：新台幣)	\$ 59,577
日 元	60,873	0.22 (日元：新台幣)	13,392
歐 元	72	33.98 (歐元：新台幣)	2,447
<u>非貨幣性項目</u>			
<u>採權益法之子公司</u>			
瑞典克朗	14,956	3.08 (瑞典克朗：新台幣)	46,064
<u>外 幣 負 債</u>			
<u>貨幣性項目</u>			
美 元	196	30.71 (美元：新台幣)	6,019
<u>非貨幣性項目</u>			
<u>採權益法之子公司</u>			
日 元	47,785	0.22 (日元：新台幣)	10,513
歐 元	619	33.98 (歐元：新台幣)	21,034

111年12月31日

	外 幣 匯 率		帳 面 金 額
<u>外 幣 資 產</u>			
<u>貨幣性項目</u>			
美 元	\$ 5,970	30.71 (美元：新台幣)	\$ 183,339
日 元	80,853	0.23 (日元：新台幣)	18,596
歐 元	262	32.72 (歐元：新台幣)	8,573
<u>非貨幣性項目</u>			
<u>採權益法之子公司</u>			
瑞典克朗	18,568	2.94 (瑞典克朗：新台幣)	54,590
<u>外 幣 負 債</u>			
<u>貨幣性項目</u>			
美 元	450	30.71 (美元：新台幣)	13,820
<u>非貨幣性項目</u>			
<u>採權益法之子公司</u>			
日 元	86,836	0.23 (日元：新台幣)	19,972
歐 元	297	32.72 (歐元：新台幣)	9,718

具重大影響之外幣兌換損益（已實現及未實現）如下：

功能性貨幣 新台幣	112年度		111年度	
	功 能 性 貨 幣 兌 表 達 貨 幣	淨 兌 換 利 益	功 能 性 貨 幣 兌 表 達 貨 幣	淨 兌 換 利 益
	1 (新台幣：新台幣)	\$ 2,087	1 (新台幣：新台幣)	\$ 21,046

三二、附註揭露事項

(一) 重大交易事項相關資訊：

1. 資金貸與他人：附表一。
2. 為他人背書保證：附表二。
3. 期末持有有價證券情形（不包含投資子公司、關聯企業及合資權益部分）：附表三。
4. 累積買進或賣出同一有價證券之金額達新臺幣 3 億元或實收資本額 20% 以上：無。
5. 取得不動產之金額達新臺幣 3 億元或實收資本額 20% 以上：無。
6. 處分不動產之金額達新臺幣 3 億元或實收資本額 20% 以上：無。
7. 與關係人進、銷貨之金額達新臺幣 1 億元或實收資本額 20% 以上：附表四。

8. 應收關係人款項達新台幣 1 億元或實收資本額 20% 以上。：無
9. 從事衍生工具交易：無。

(二) 轉投資事業相關資訊：附表五。

(三) 大陸投資資訊：

1. 大陸被投資公司名稱、主要營業項目、實收資本額、投資方式、資金匯出入情形、持股比例、本期損益及認列之投資損益、期末投資帳面金額、已匯回投資損益及赴大陸地區投資限額：無。
2. 與大陸被投資公司直接或間接經由第三地區所發生下列之重大交易事項，及其價格、付款條件、未實現損益：無。

(四) 主要股東資訊（股權比例達 5% 以上之股東名稱、持股數額及比例）：
附表六。

康聯訊科技股份有限公司

資金貸與他人

民國 112 年 1 月 1 日至 12 月 31 日

附表一

單位：新台幣仟元／日幣仟元／歐元仟元

編號	貸出資金之公司	貸與對象	往來項目	是否為關係人	本期最高餘額	期末餘額 (註 3)	實際動支金額	利率區間%	資金貸與性質	業務往來金額	有短期融通資金必要原因 (註 4)	提列備抵呆帳金額	擔保品		對對象資金與限額 (註 1)	別資總金額 (註 2)
													名稱	價值		
0	本公司	CTS-JP	其他應收款	是	\$ 13,032	\$ 8,688	\$ 8,688	1.7%	短期融通	\$ -	營業週轉	\$ -	-	\$ -	\$ 66,723	\$ 133,446
		COMPONET	其他應收款	是	(JPY 60,000)	(JPY 40,000)	(JPY 40,000)	1.7%	短期融通	-	營業週轉	-	-	-	66,723	133,446
		橋 杭	其他應收款	是	(EUR 950)	(EUR 950)	(EUR 850)	2.0%	短期融通	-	營業週轉	-	-	-	66,723	133,446

註 1：對單一公司資金融通不得超過最近期財務報表淨值 20%，112 年 12 月 31 日股權淨值 333,615×20% = 66,723。

註 2：對外資金融通總額最高不得超過最近期財務報表淨值 40%，112 年 12 月 31 日股權淨值 333,615×40% = 133,446。

註 3：期末資金融通餘額係指經董事會核准之額度。

註 4：資金貸與性質屬業務往來者，應填列業務往來金額。業務往來金額係指貸出資金之公司與貸與對象最近一年度之業務往來金額。

康聯訊科技股份有限公司

為他人背書保證

民國 112 年 1 月 1 日至 12 月 31 日

附表二

單位：新台幣仟元／美金仟元／歐元仟元／日幣仟元

編號 (註1)	背書保證者 公司名稱	被背書保證對象		對單一企業 背書保證限額 (註3)	本期最高 背書保證餘額	期末背書 保證餘額 (註4)	實際動支 金額	以財產擔保之 背書保證金額	累計背書保證金 額佔最近期財務 報表淨值之比率 (%)	背書保證 最高限額 (註3)	屬母公司 對子公司 背書保證	屬子公司 對母公司 背書保證	屬對大陸 地區背書 保證
		公司名稱	關係 (註2)										
0	本公司	COMPONET	(2)	\$ 66,723	\$ 3,784 (USD 122) (EUR 1)	\$ 3,784 (USD 122) (EUR 1)	\$ 3,784 (USD 122) (EUR 1)	\$ -	1.13%	\$ 166,808	Y	-	-
		CTS-JP	(2)	66,723	13,032 (JPY 60,000)	13,032 (JPY 60,000)	13,032 (JPY 60,000)	13,032 (JPY 60,000)	3.91%	166,808	Y	-	-
		橋 杭	(2)	66,723	49,900	49,900	19,900	-	14.96%	166,808	Y	-	-

註 1：編號欄之說明如下：

- (1) 發行人填 0。
- (2) 被投資公司按公司別由阿拉伯數字 1 開始依序編號。

註 2：背書保證者與被背書保證對象之關係有下列六種，標示種類即可：

- (1) 有業務關係之公司。
- (2) 直接持有普通股股權超過百分之五十之子公司。
- (3) 母公司與子公司持有普通股股權合併計算超過百分之五十之被投資公司。
- (4) 對於直接或經由子公司間接持有普通股股權超過百分之五十之母公司。
- (5) 基於承攬工程需要之同業間依合約規定互保之公司。
- (6) 因共同投資關係由各出資股東依其持股比例對其背書保證之公司。

註 3：(1) 對單一企業背書保證金額以不超過最近期財務報表淨值 20% 為限：112 年 12 月 31 日股權淨值 333,615×20% = 66,723；

(2) 背書保證之總額以不超過最近期財務報表淨值 50% 為限：112 年 12 月 31 日股權淨值 333,615×50% = 166,808。

註 4：期末背書保證餘額係指經董事會核准之額度。

康聯訊科技股份有限公司
 期末持有有價證券情形
 民國 112 年 12 月 31 日

附表三

單位：除另予註明外，
 為新台幣仟元

持有之公司	有價證券種類及名稱(註1)	與有價證券發行人之關係(註2)	帳列科目	期末				備註(註4)
				股數	帳面金額(註3)	持股比例	公允價值	
本公司	股票-Eye Networks AS	-	透過其他綜合損益按公允價值衡量之金融資產-非流動	112 股	\$ 7,169	10.1%	\$ 7,169	

註 1：本表所稱有價證券，係指屬國際財務報導準則第 9 號「金融工具」範圍內之股票、債券、受益憑證及上述項目所衍生之有價證券。

註 2：有價證券發行人非屬關係人者，該欄免填。

註 3：按公允價值衡量者，帳面金額乙欄請填公允價值評價調整後及扣除備抵損失之帳面餘額；非屬按公允價值衡量者，帳面金額乙欄請填攤銷後成本（已扣除備抵損失）之帳面餘額。

註 4：所持有價證券有因提供擔保、質押借款或其他依約定而受限制使用者，應於備註欄註明提供擔保或質借股數、擔保或質借金額及限制使用情形。

註 5：投資子公司、關聯企業及合資權益相關資訊，請參閱附表五。

康聯訊科技股份有限公司

與關係人進、銷貨之金額達新台幣1億元或實收資本額20%以上

民國112年1月1日至12月31日

附表四

單位：除另註明外，
為新台幣仟元

進(銷)貨之公司	交易對象名稱	關係	交易情形				交易條件與一般交易不同 之情形及原因		應收(付)票據、帳款		備註
			進(銷)貨	金額	佔總進(銷) 貨之比率	授信期間	單價	授信期間	餘額	佔總應收 (付)帳款 之比率	
本公司 CTS-NE	CTS-NE 本公司	母子公司 母子公司	銷貨 進貨	(\$ 63,276) 63,276	22.90% 100%	依合約規定 依合約規定	\$ - -	- -	\$ 21,499 (21,499)	66.71% 100%	

註：上述交易於編製合併財務報表時，業已依規定沖銷。

康聯訊科技股份有限公司及子公司
被投資公司名稱、所在地區.....等相關資訊
民國 112 年 1 月 1 日至 12 月 31 日

附表五

單位：除另註明外，
為新台幣仟元

投資公司名稱	被投資公司名稱	所在地區	主要營業項目	原始投資金額		期末		持有		被投資公司 本期(損)益	本期認列之 投資(損)益	備註
				本期	期末	去年	年底	股數(股)	比率(%)			
本公司	CTS-NE	瑞典	電器零售、電子材料零售及資 料儲存及處理設備買賣等	\$ 26,313	\$ 26,313	985	98.5%	\$ 36,153	(\$ 10,785)	(\$ 10,623)		
	CTS-USA	美國	"	(瑞典克朗8,067 仟元)	(瑞典克朗8,067 仟元)	110,000	100%	(58)	9	9		
	CTS-JP	日本	"	3,229	3,229	1,372	98%	(10,767)	1,302	1,271	註3、4	
	橋杭 COMPONET	台灣 奧地利	物聯網設備相關產業 電器零售、電子材料零售及資 料儲存及處理設備買賣等	16,327	6,970	5,000,000	100%	5,134	(4,535)	(4,535)	註5	
	CTS-India	印度	"	(日幣 68,600 仟元)	(日幣 25,000 仟元)	35,000	100%	(15,301)	(10,856)	(10,856)		
	視達威	台灣	網路視訊及物聯網設備相關 產業	50,000	90,000	2,146,512	31.31%	20,420	10,652	3,335	註2	
	橋杭	瑞典	電器零售、電子材料零售及資 料儲存及處理設備買賣等	13,549	13,549	10	1%	468	(10,785)	(108)		
康勝智慧	TOKUTAI	香港 泰國	各種相關事業之轉投資 物聯網設備相關產業	(瑞典克朗 1 仟元)	(瑞典克朗 1 仟元)	508,972	100%	-	-	-	註1	
	KALOS INFORMATION SYSTEMS AS	挪威	智慧物網產業	-	-	400,000	40%	1,359	(126)	(50)	註2	
				(美金 110 仟元)	(美金 110 仟元)	100,434	43.50%	-	-	-	註2	

註 1：康勝智慧為第三地轉投資成立之子公司，依表決權之持股比例認列投資損益。

註 2：視達威、KALOS 及 TOKUTAI 為本公司採權益法投資之關聯企業。

註 3：本公司於 112 年 6 月買回子公司 CTS-JP 5.71% 之股權，致持股比例由 89.29% 上升至 95%。

註 4：本公司於 112 年 12 月未依持股比例認購子公司 CTS-JP 現金增資股權，致持股比例由 95% 上升至 98%。

註 5：子公司橋杭於 112 年 11 月辦理減資彌補虧損 70,000 仟元，銷除普通股股份 7,000 仟股，並於 112 年 12 月現金增資子公司橋杭 30,000 仟元，發行新股 3,000 仟股，本公司持股比率維持 100%。

康聯訊科技股份有限公司

主要股東資訊

民國 112 年 12 月 31 日

附表六

主 要 股 東 名 稱	股 份	
	持 有 股 數 (股)	持 股 比 例
環隆科技股份有限公司	4,481,726	14.09%

註 1：本表主要股東資訊係由集保公司以當季季底最後一個營業日，計算股東持有公司已完成無實體登錄交付（含庫藏股）之普通股及特別股合計達 5% 以上資料。本公司個體財務報告所記載股本與實際已完成無實體登錄交付股數，可能因編製計算基礎不同或有差異。

註 2：上開資料如屬股東將持股交付信託，係以受託人開立信託專戶之委託人個別分戶揭示。至於股東依據證券交易法令辦理持股超過 10% 之內部人股權申報，其持股包括本人持股加計其交付信託且對信託財產具有運用決定權股份等，有關內部人股權申報資料請參閱公開資訊觀測站。

§重要會計項目明細表目錄§

項	目	編 號 / 索 引
資產、負債及權益項目明細表		
現金及約當現金明細表		明細表一
應收票據明細表		明細表二
按攤銷後成本衡量之金融資產明細表		附註八
應收帳款明細表		明細表三
存貨明細表		明細表四
採用權益法之投資變動明細表		明細表五
不動產、廠房及設備變動明細表		附註十三
不動產、廠房及設備累計折舊變動明細表		附註十三
使用權資產成本變動明細表		明細表六
使用權資產累計折舊變動明細表		明細表七
遞延所得稅資產明細表		附註二三
應付帳款明細表		明細表八
其他應付款明細表		附註十八
租賃負債明細表		明細表九
遞延所得稅負債明細表		附註二三
損益項目明細表		
營業收入明細表		明細表十
營業成本明細表		明細表十一
推銷費用明細表		明細表十二
管理費用明細表		明細表十三
研究發展費用明細表		明細表十四
財務成本明細表		附註二二
本期發生之員工福利、折舊及攤銷費用功能別彙總表		明細表十五

康聯訊科技股份有限公司
現金及約當現金明細表
民國 112 年 12 月 31 日

明細表一

單位：除另予註明者外
，係新台幣仟元

名	稱	摘	要	金	額
庫存現金				\$	475
定期存款			註一		107,600
支票存款					400
活期存款					45,917
外幣存款			註二、三		<u>20,081</u>
					<u>\$ 174,473</u>

註一：為原始到期日在 3 個月以內之銀行定期存款。

註二：包含 577 仟美元、65 仟歐元及 680 仟日幣。

註三：上述外幣係按匯率 USD\$1=30.71、EUR\$1=33.98 及 JPY\$1=0.22
換算。

康聯訊科技股份有限公司

應收票據明細表

民國 112 年 12 月 31 日

明細表二

單位：新台幣仟元

<u>項</u>	<u>目</u>	<u>金</u>	<u>額</u>
關係人			
	世譽先進	\$	<u>2,725</u>

康聯訊科技股份有限公司
 應收帳款明細表
 民國 112 年 12 月 31 日

明細表三

單位：新台幣仟元

客 戶 名 稱	金 額
關係人	
CTS-NE	\$ 21,499
CTS-JP	3,646
其他(註)	<u>171</u>
小 計	<u>25,316</u>
非關係人	
A 公 司	5,825
其他(註)	<u>5,647</u>
小 計	11,472
減：備抵損失	(<u>4,559</u>)
	<u>6,913</u>
	<u>\$ 32,229</u>

註：各戶餘額皆未超過本科目餘額百分之五。

康聯訊科技股份有限公司

存貨明細表

民國 112 年 12 月 31 日

明細表四

單位：新台幣仟元

名	稱	摘	要	成	本	淨	變	現	價	值
原料 (註)		電子零件		\$ 102,002		\$ 75,814				
在製品 (註)		網路設備產品		20,258		18,488				
半成品 (註)		網路設備產品		18,264		12,153				
製成品 (註)		網路設備產品		<u>33,304</u>		<u>22,873</u>				
小	計			173,828		<u>\$ 129,328</u>				
減：備抵存貨跌價呆滯損失				(<u>44,500</u>)						
淨	額			<u>\$ 129,328</u>						

註：存貨係按成本與淨變現價值孰低法評價，並就呆滯存貨另提列備抵損失。

康聯訊科技股份有限公司
採用權益法之投資變動明細表
民國 112 年 1 月 1 日至 12 月 31 日

明細表五

單位：除另註明者，係新台幣仟元

被投資公司名稱	年 初 餘 額		本 期 增 加		本 期 減 少		投資(損)益	累 積 換 算 調 整 數	年 底 餘 額		股 權 淨 值	提 供 擔 保 或 質 押 情 形	備 註	
	股數(股)	金 額	股數(股)	金 額	股數(股)	金 額			股數(股)	持 股 比 例 %				金 額
CTS-NE	985	\$ 54,589	-	\$ -	-	\$ -	(\$ 10,623)	\$ 2,097	985	98.5%	\$ 46,063	\$ 46,063	無	註 1
CTS-USA	110,000	(38)	-	-	-	-	9	-	110,000	100%	(29)	(29)	無	註 1
CTS-India	499,998	1,685	1,500,000	5,819	-	-	2,662	(351)	1,999,998	100%	9,815	9,815	無	註 1、2
橋 杭	9,000,000	(20,364)	3,000,000	30,000	(7,000,000)	-	(4,535)	33	5,000,000	100%	5,134	5,134	無	註 1、3
CTS-JP	500	(20,180)	872	9,001	-	(2,020)	1,271	1,416	1,372	98%	(10,512)	(10,512)	無	註 1、4、5
COMPONET	35,000	(3,979)	-	911	-	-	(10,856)	(1,377)	35,000	100%	(15,301)	(15,301)	無	註 1
視達威	2,146,512	<u>17,085</u>	-	<u>-</u>	-	<u>-</u>	<u>3,335</u>	<u>-</u>	2,146,512	31.31%	<u>20,420</u>	<u>20,420</u>	無	註 1
合 計		28,798		<u>\$ 45,731</u>		<u>(\$ 2,020)</u>	<u>(\$ 18,737)</u>	<u>\$ 1,818</u>			55,590	55,590		
加：採權益法之長期股權投資貸餘		45,041									26,126	26,126		
減：聯屬公司間損益		(<u>23,321</u>)									(<u>10,194</u>)	(<u>10,194</u>)		
		<u>\$ 50,518</u>									<u>\$ 71,522</u>	<u>\$ 71,522</u>		

註 1：按經會計師查核之 112 年度財務報表計算。

註 2：本年度增加金額 5,819 仟元係本公司增資子公司 CTS-India。

註 3：本年度減少股數 7,000 仟股係子公司橋杭減資彌補虧損；本年度增加股數 3,000 仟股增加金額 30,000 仟元係本公司於 112 年 12 月現金增資子公司橋杭。

註 4：本年度增加股數 872 股增加金額 9,001 仟元，係本公司於 112 年 12 月現金增資子公司 CTS-JP。

註 5：本年度減少金額 2,020 仟元係本公司於 112 年 6 月買回子公司 CTS-JP 5.71% 股權及 112 年 12 月現金增資子公司 CTS-JP，由於 CTS-JP 淨值為負數，取得價格及帳面價值差額分別調整 1,232 仟元及 788 仟元。

康聯訊科技股份有限公司

使用權資產變動明細表

民國 112 年 1 月 1 日至 12 月 31 日

明細表六

單位：新台幣仟元

項	目	期 初 餘 額	本 期 增 加	本 期 減 少	期 末 餘 額
建 築 物		\$ 14,559	\$ -	\$ -	\$ 14,559
運 輸 設 備		<u>3,088</u>	-	(<u>3,088</u>)	-
合 計		<u>\$ 17,647</u>	<u>\$ -</u>	<u>(\$ 3,088)</u>	<u>\$ 14,559</u>

康聯訊科技股份有限公司
 使用權資產累計折舊變動明細表
 民國 112 年 1 月 1 日至 12 月 31 日

明細表七

單位：新台幣仟元

項	日 期	初 餘 額	本 期 增 加 額	本 期 減 少 額	期 末 餘 額
建築物		\$ 7,709	\$ 2,656	\$ -	\$ 10,365
運輸設備		<u>2,659</u>	<u>429</u>	(<u>3,088</u>)	-
合 計		<u>\$ 10,368</u>	<u>\$ 3,085</u>	(<u>\$ 3,088</u>)	<u>\$ 10,365</u>

康聯訊科技股份有限公司
應付帳款明細表
民國 112 年 12 月 31 日

明細表八

單位：新台幣仟元

名	稱	金	額
關係人			
	環隆科技股份有限公司	\$	<u>454</u>
非關係人			
	A 公司		2,118
	B 公司		1,156
	C 公司		997
	D 公司		926
	E 公司		626
	其他(註)		<u>4,741</u>
			<u>10,564</u>
		\$	<u>11,018</u>

註：各戶餘額均未超過本科目餘額百分之五。

康聯訊科技股份有限公司

租賃負債明細表

民國 112 年度

明細表九

單位：除另予註明者外
，係新台幣仟元

項	目	租 賃 期 間	折 現 率	期 末 餘 額
建 築 物		3 年	1.75%	<u>\$ 4,187</u>

康聯訊科技股份有限公司
營業收入明細表
民國 112 年度

明細表十

單位：新台幣仟元

項 目	金 額
光纖交換器	\$ 185,065
光纖轉換器	38,689
語音閘道器	21,617
其他（註）	<u>30,992</u>
營業收入合計	<u>\$ 276,363</u>

註：各項餘額皆未超過本科目餘額之百分之五。

康聯訊科技股份有限公司

營業成本明細表

民國 112 年度

明細表十一

單位：新台幣仟元

項 目	金 額
直接原料	
期初原物料	\$ 90,868
加：本期進料	69,095
其 他	1,362
減：期末原物料	(75,814)
轉列製造及營業費用	(859)
銷售原物料轉出	(3,069)
	81,583
直接人工	2,555
製造費用	82,174
製造成本	166,312
加：期初在製品及半成品	27,683
其 他	436
減：期末在製品及半成品	(30,641)
轉列製造及營業費用	(196)
銷售半成品轉出	(6,829)
其 他	(1,307)
製成品成本	155,458
加：期初製成品	44,526
本期進貨	23,117
其 他	2,176
減：期末製成品	(22,873)
轉列製造及營業費用	(400)
製成品報廢	(796)
產銷成本	201,208
銷售原料成本	3,069
銷售半成品	6,829
報 廢	796
售後服務保固準備	(97)
減：進貨折讓	(97)
	<u>\$ 211,708</u>

康聯訊科技股份有限公司

推銷費用明細表

民國 112 年度

明細表十二

單位：新台幣仟元

<u>項</u>	<u>目</u>	<u>摘</u>	<u>要</u>	<u>金</u>	<u>額</u>
薪資支出				\$	11,833
勞務費					1,640
進出口費用					1,627
其他(註)					<u>8,263</u>
合 計				\$	<u>23,363</u>

註：各項餘額均未超過本科目餘額百分之五。

康聯訊科技股份有限公司
管理費用明細表
民國 112 年度

明細表十三

單位：新台幣仟元

<u>項</u>	<u>目</u>	<u>摘</u>	<u>要</u>	<u>金</u>	<u>額</u>
薪資支出				\$	20,426
勞務費					3,797
折舊及攤銷費用					3,154
其他(註)					<u>8,481</u>
				\$	<u>35,858</u>

註：各項餘額均未超過本科目餘額百分之五。

康聯訊科技股份有限公司
研發費用明細表
民國 112 年度

明細表十四

單位：新台幣仟元

<u>項</u>	<u>目</u>	<u>摘</u>	<u>要</u>	<u>金</u>	<u>額</u>
薪資支出				\$	47,928
折舊及攤銷費用					6,291
保險費					4,070
其他(註)					<u>5,161</u>
				\$	<u>63,450</u>

註：各項餘額均未超過本科目餘額百分之五。

康聯訊科技股份有限公司

本期發生之員工福利、折舊及攤銷費用功能別彙總表

民國 112 及 111 年度

明細表十五

單位：新台幣仟元

	112年度			111年度		
	屬於營業 成本者	屬於營業 費用者	合 計	屬於營業 成本者	屬於營業 費用者	合 計
員工福利費用						
薪資費用	\$ 20,229	\$ 72,704	\$ 92,933	\$ 21,032	\$ 76,326	\$ 97,358
勞健保費用	2,242	6,536	8,778	2,315	6,304	8,619
退休金費用	1,105	3,547	4,652	1,153	3,489	4,642
董事酬金	-	1,908	1,908	-	1,932	1,932
其他員工福利費用	1,057	2,404	3,461	1,175	2,576	3,751
	<u>\$ 24,633</u>	<u>\$ 87,099</u>	<u>\$ 111,732</u>	<u>\$ 25,675</u>	<u>\$ 90,627</u>	<u>\$ 116,302</u>
折舊費用	\$ 3,793	\$ 6,226	\$ 10,019	\$ 3,850	\$ 7,005	\$ 10,855
攤銷費用	195	3,514	3,709	195	4,398	4,593

附註：

- 112 及 111 年度之員工人數分別為及 111 人及 112 人，其中未兼任員工之董事人數皆為 7 人。
- (1) 112 及 111 年度平均員工福利費用分別為 1,056 仟元及 1,089 仟元。
(2) 112 及 111 年度平均員工薪資費用分別為 894 仟元及 927 仟元。
(3) 平均員工薪資費用調整變動情形為-3.56%。
(4) 本公司未設有監察人，故無監察人相關酬金。
(5) 公司薪酬政策
 - 本公司對於獨立董事之報酬，係依薪資報酬委員會審議通過，按月給付各獨立董事固定之薪資報酬。本公司年度如有獲利，應提撥不高於百分之三為董事酬勞，但公司尚有累積虧損時，應預先保留彌補數額。董事酬勞分派案應提薪酬委員會審議後，提交董事會決議，並提股東會報告。如董事兼具員工身分，則另依據下列(二)、(三)之規定給付酬金。
 - 本公司總經理、副總經理及相當職位經理人，其委任、解任及報酬均依公司規定辦理。給付酬金標準由本公司管理部係依據公司經營策略、獲利狀況、績效表現及職務貢獻等因素，並參考薪資市場水準，提交薪酬委員會審議後，提交董事會決議。
 - 本公司酬金政策，係依據個人能力，對公司的貢獻度，績效表現，與經營績效之關聯性成正相關；又本公司對未來風險已有控管，故酬金政策與未來風險之關聯性較低。整體的薪資報酬組合，主要包含基本薪資、獎金及員工分紅、福利等。而酬金給付的標準，基本薪資是依照員工所擔任職位的市場行情核斂；獎金及員工分紅則是連結員工、部門目標達成或公司經營績效來發給；福利設計則以符合法令的規定為前提，並兼顧員工需求，來設計員工可共享的福利措施。

社團法人台北市會計師公會會員印鑑證明書

北市財證字第 1131166 號

會員姓名：(1) 方涵妮
(2) 龔則立

事務所名稱：勤業眾信聯合會計師事務所

事務所地址：台北市信義區松仁路100號20樓

事務所統一編號：94998251


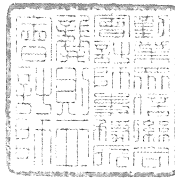
事務所電話：(02)27259988

委託人統一編號：16744506


會員書字號：(1) 北市會證字第 4252 號
(2) 北市會證字第 3359 號

印鑑證明書用途：辦理 康聯訊科技股份有限公司

112 年 01 月 01 日 至
112 年度 (自民國 112 年 12 月 31 日) 財務報表之查核簽證。

簽名式 (一)	方涵妮	存會印鑑 (一)	
簽名式 (二)	龔則立	存會印鑑 (二)	

理事長：



核對人：



中華民國 113 年 02 月 02 日