

# 康聯訊科技股份有限公司

---

## 法說會簡報

執行副總經理 / 楊維平

財務長 / 簡慧瑩

December 19, 2025

# 免責聲明 Disclaimer

本簡報是建立於本公司從各項來源所取得之資訊，有些資訊可能受未來不確定性因素影響，致使與原先本公司未來前景的說明炯異。未來若有變更或調整時，請以公開資訊觀測站公告資訊為依據。

除法令要求外，因應新資訊的產生或未來事件的發生，本公司並不負責隨時提醒、更新或修正，請以公開資訊觀測站公告資訊為主要依據。



## 營運概況

公司簡介 p.4

產品介紹 p.5

產品應用 p.6

競爭優勢 p.7

---

## 財務資訊

合併營收 p.8

資產負債 p.9

銷售分析 p.10-11

---

## 未來展望

產業動態 p.12

研發重心 p.13

應用領域 p.14

# 公司簡介

股票代碼	3672
設立日期	87/10/06
上櫃日期	104/04/20
資本額	新台幣407,903仟元
董事長兼總經理	陳友信
員工人數	104人(台灣91人,海外13人)
公司地址	新北市汐止區新台五路一段79號18樓之6

# 康聯訊科技產品介紹



## 光纖及乙太網路交換器

- L2+/L3 Management Switch
- 10G/25G/100G Fiber Optical
- 1G ~ 10G Ethernet
- 802.3bt PoE+++



## 工業寬溫強固型網路設備

- Industrial Management Switch
- Industrial Media Converter
- 1G~10G Fiber Optical
- 1G~10G Ethernet
- 802.3bt PoE++



## 光纖連通傳輸設備

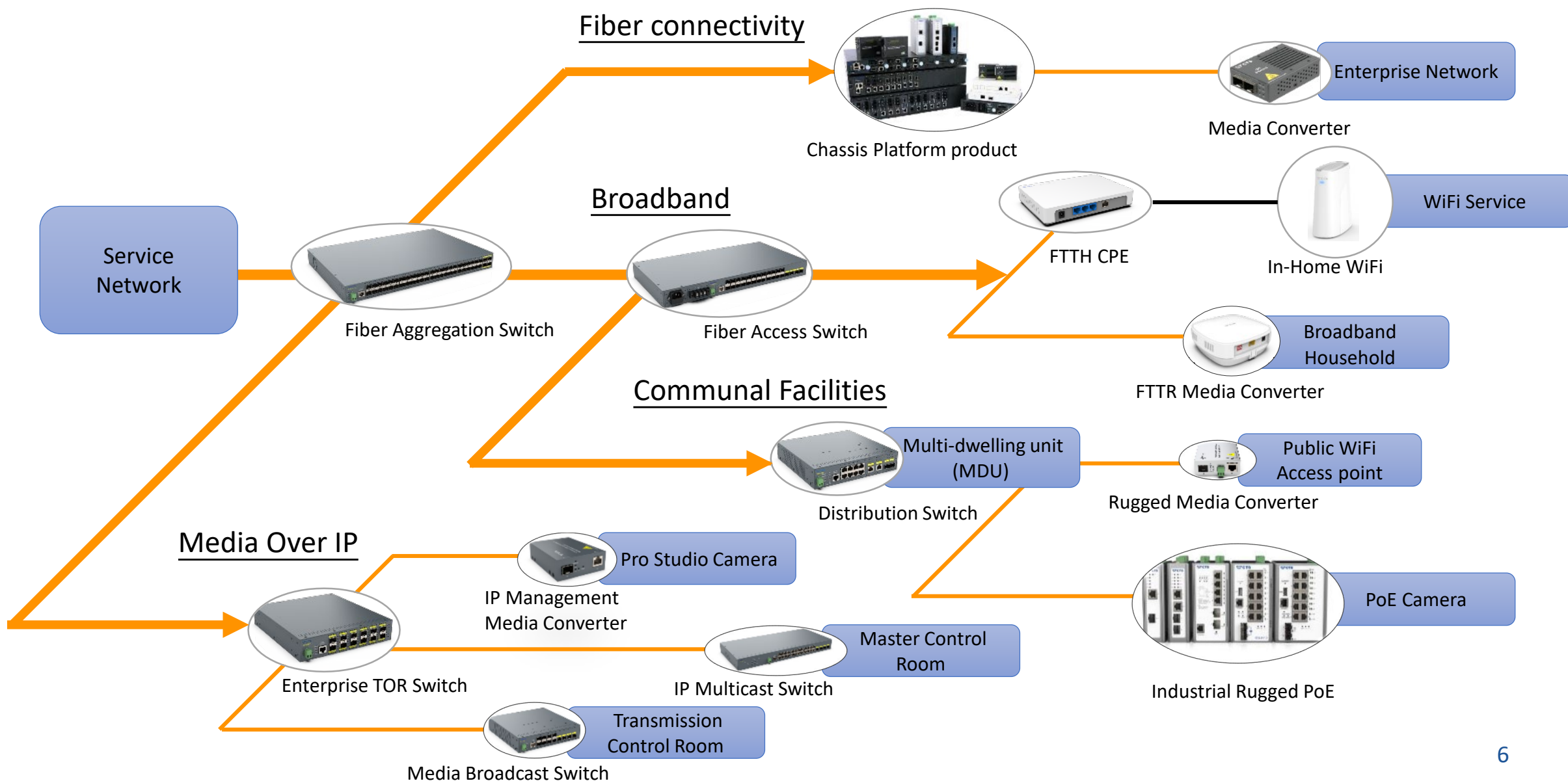
- Plug&Play Media converter
- Chassis platform converter
- 802.3ah OAM Management
- 1G~10G Fiber Optical
- 802.3bt PoE+++



## 寬頻光纖到府設備

- 1~10G FTTH CPE
- Home Wi-Fi Router
- Management Switch

# 康聯訊科技產品應用情境



# 康聯訊科技競爭優勢




## 洞察市場動態

參加區域型展會、定期舉辦使用者論壇及工作坊、活用設計思考



## 卓越技術支援

累積超過二十五年網通產業經驗  
大型電信商、運營商、網路服務  
供應商首選青睞之合作夥伴



## 創新解決方案



全方位品質管理  
自主化/模組化/規格化

## 優良客戶服務



海外子公司提供在地快速支援  
客製化/在地化

# 合併損益表

單位：新台幣仟元，除EPS為元

單位：新台幣仟元	2025Q1-Q3	2024Q1-Q3	Diff.	YOY%
營業收入	175,706	191,246	(15,540)	(8)
營業毛利	62,890	64,526	(1,636)	(3)
毛利率	36.00%	34.00%		2
營業費用	121,233	141,529	(20,296)	(14)
營業利益	(58,343)	(77,003)	18,660	(24)
營業外收支	(1,836)	6,173	(8,009)	(130)
稅前淨損	(60,179)	(70,830)	10,651	(15)
所得稅利益	10,919	12,727	(1,808)	(14)
稅後淨利	(49,260)	(58,103)	8,843	(15)
淨利歸屬於本公司業主	(49,219)	(58,033)	8,814	(15)
每股EPS(元)	(1.50)	(1.87)	0.37	(20)

# 合併資產負債表

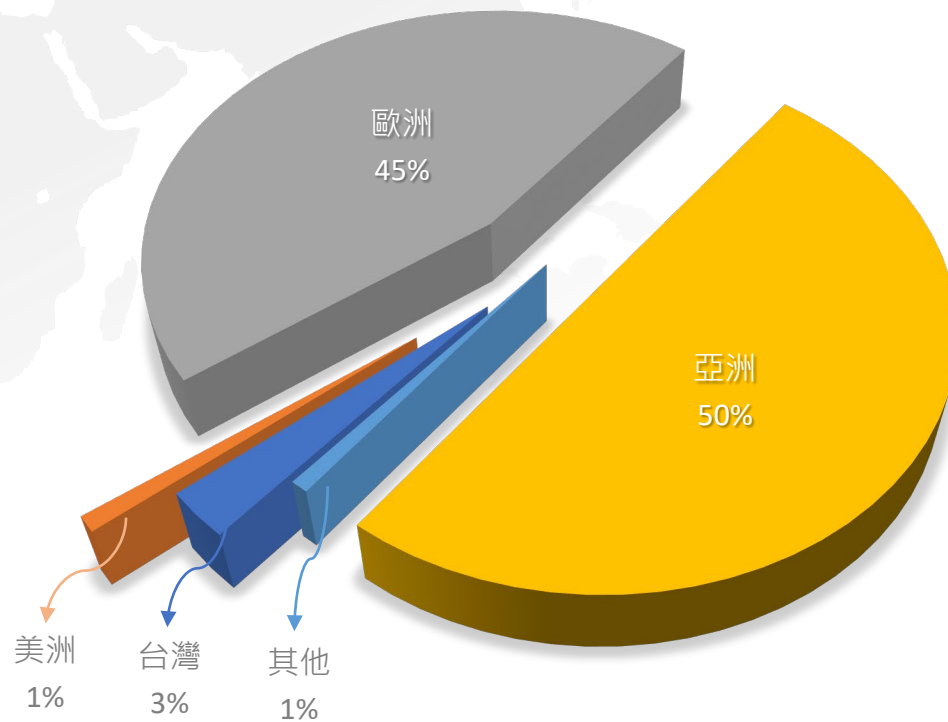
單位：新台幣仟元

單位：新台幣仟元	2025Q3	2025Q2	2024Q3	QoQ%	YoY%
現金及約當現金	115,609	119,349	117,547	(3.13)	(1.65)
按攤銷後成本衡量之金融資產_流動	7,000	9,500	15,400	(26.32)	(54.55)
應收票據及帳款	32,682	15,378	39,897	112.52	(18.08)
存貨	141,353	142,620	170,495	(0.89)	(17.09)
其他流動資產	14,552	17,014	26,537	(14.47)	(45.16)
不動產、廠房及設備	114,194	114,723	113,579	(0.46)	0.54
商譽	5,748	5,748	5,748	0.00	0.00
其他資產	133,358	142,222	121,402	(6.23)	9.85
資產總計	564,496	566,554	610,605	(0.36)	(7.55)
短期借款	76,848	209,004	208,838	(63.23)	(63.20)
應付票據及帳款	12,532	11,931	13,345	5.04	(6.09)
一年內到期長期負債	20,311	13,943	14,690	45.67	38.26
其他流動負債	42,066	42,148	40,308	(0.19)	4.36
長期借款	49,050	39,594	50,040	23.88	(1.98)
非流動負債	9,452	9,500	7,849	(0.51)	20.42
股東權益	354,237	240,434	275,535	47.33	28.56
負債與權益總計	564,496	566,554	610,605	(0.36)	(7.55)

# 2025Q3銷售分析-產品別



# 2025Q3銷售分析-地區別




■ 台灣 ■ 美洲 ■ 歐洲 ■ 亞洲 ■ 其他

# 未來展望--- AI時代智慧光網基建

隨著全球AI與高效能運算（ AI/HPC Data Center ），低延遲、高頻寬與同步化需求正延伸至網路邊緣。

Edge Access區段已成為AI應用、Media over IP、Edge Computing與Digital Twin等產業的重要基礎，並以全光網路架構中低延遲、高頻寬與時間同步化的創新應用為主。

在此趨勢下未來智慧光網的發展方向，將10G至100G光纖乙太設備市場結構產生變化，由Broadband應用轉向支援AI時代的邊緣網路連結。



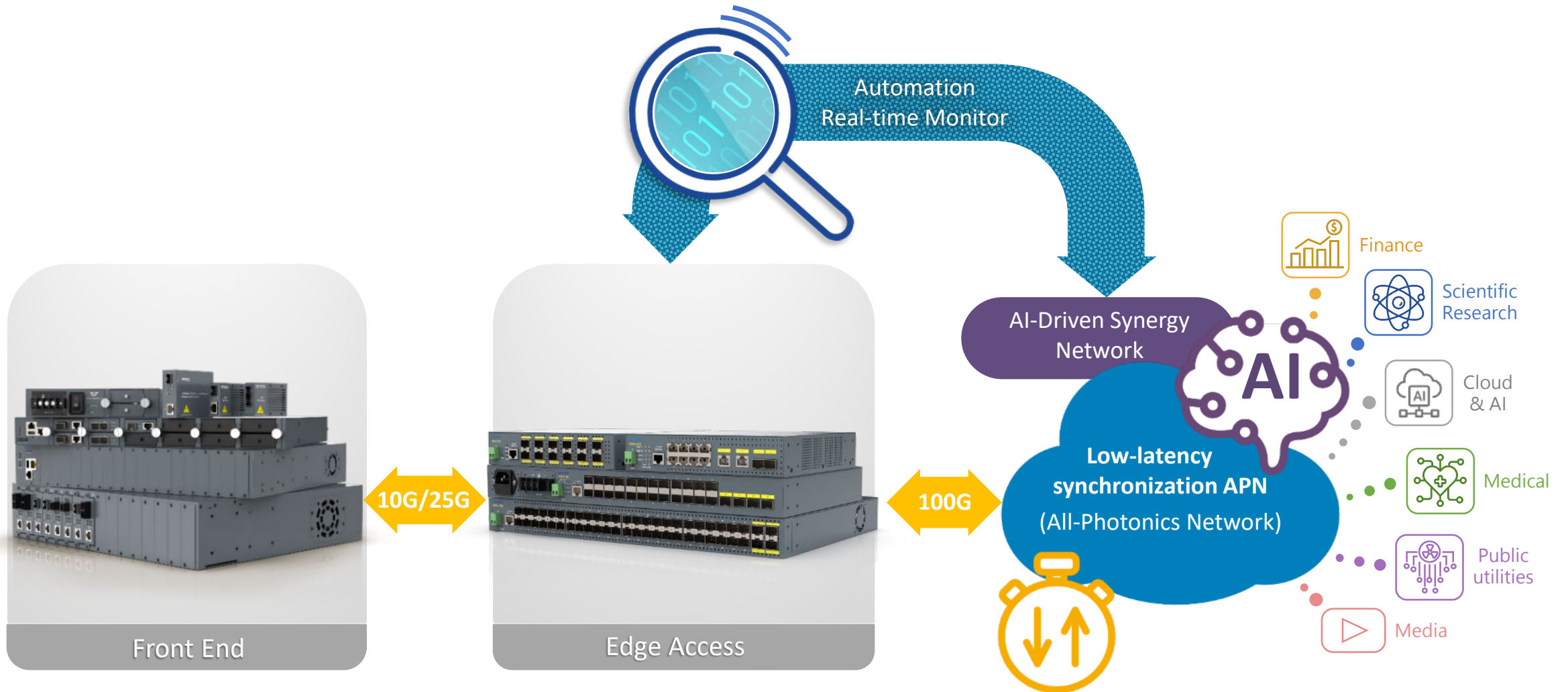
# 未來展望--- 康聯訊產品研發重心

滿足**AI智慧光網**產業應用，導入NetConf/YANG與API介面，支援自動化與跨平台管理，方便系統整合與雲端運維靈活部署，並協助實現網路功能的同步化與精準控制。

針對 **Edge Access區段高速頻寬需求**，投入100G光纖Access 與 Aggregation 乙太網路產品研發，擴展至智慧邊緣基礎架構，強調高頻寬與低延遲特性以響應全光網路的需求。

積極開發10G Media Converter與25G~100G Access/Aggregation 交換機產品線，針對**運營商與系統整合業者**，提供建構AI智慧光網Edge Access的完整產品方案。

# 未來展望-新產品研發與應用領域



線上法說會提問單連結QR code



Q&A

謝謝！