

# 康聯訊科技股份有限公司

---

## 法說會簡報

董事長 / 陳友信

財務長 / 簡慧瑩

October 19, 2022

# 免責聲明 Disclaimer

本簡報是建立於本公司從各項來源所取得之資訊，有些資訊可能受未來不確定性因素影響，致使與原先本公司未來前景的說明炯異。未來若有變更或調整時，請以公開資訊觀測站公告資訊為依據。

<b>營運概況</b>	公司簡介	p.4
	競爭優勢	p.5
	產品應用	p.6-7
<b>財務資訊</b>	合併營收	p.8
	財務實績	p.9-10
	營收分析	p.11-12
<b>未來展望</b>	產業動態	p.13
	產品規劃	p.14
	市場布局	p.15

# 公司簡介

股票代碼

3672

上櫃日期

104/04/20

資本額

新台幣317,904仟元

董事長兼總經理

陳友信

員工人數

142人(台灣122人,海外20人)

營業額

新台幣853,577仟元 ( 2021 )

公司地址

新北市汐止區新台五路一段79號18樓之6

# 康聯訊科技競爭優勢

## 掌握應用情境

參加區域型展會

定期舉辦使用者論壇及工作坊

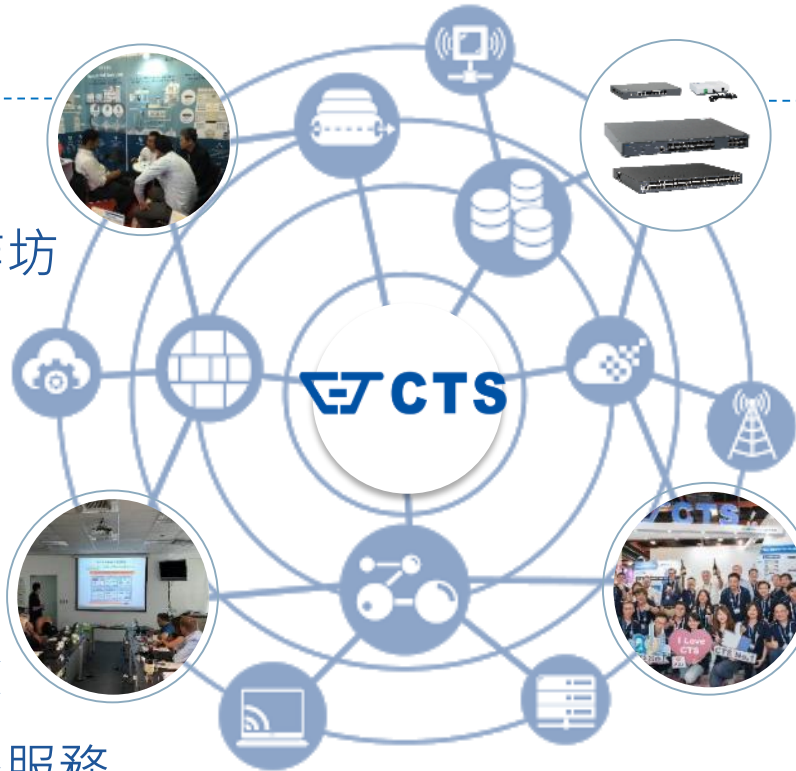
活用設計思考

## 專業網通顧問

累積二十四年網通產業經驗

大型電信商、運營商、網路服務

供應商首選青睞之合作夥伴



## 創新解決方案

全方位品質管理

自主化/模組化/規格化

## 優良客戶服務

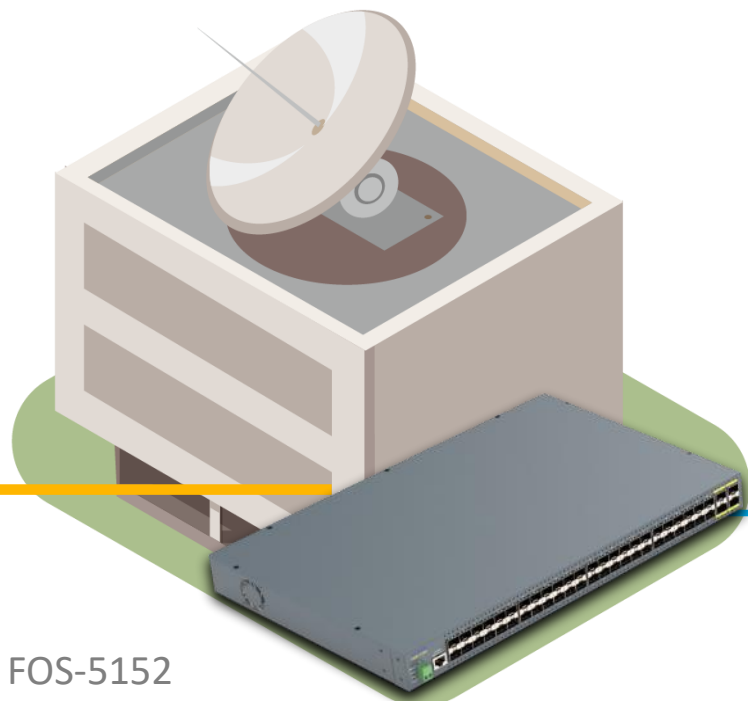
重點市場成立子公司

提供在地快速支援

客製化/在地化

# 康聯訊科技產品應用情境

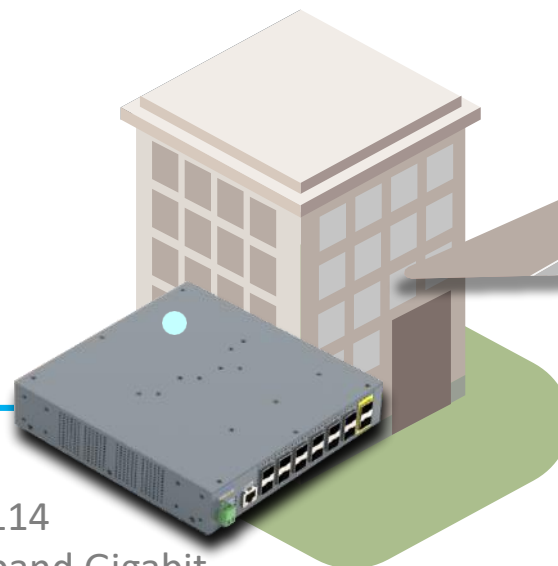
- 光纖寬頻設備從接取端至用戶端
- 光纖寬頻公寓大樓建築與室內住宅佈建
- 深入光纖固網寬頻 + 無線Wi-Fi 6 訂閱式服務方案




FOS-5152  
Broadband 10G uplink  
Fiber Access



FTC-3012  
Broadband Gigabit  
Fiber to the Home



FOS-3114  
Broadband Gigabit  
Fiber to the Building



MWR-3102-AX54  
Broadband In-home Wi-Fi 6

# 康聯訊科技網通產品解決方案



光纖及乙太網路交換器



寬頻光纖到府設備



家用無線網路存取器



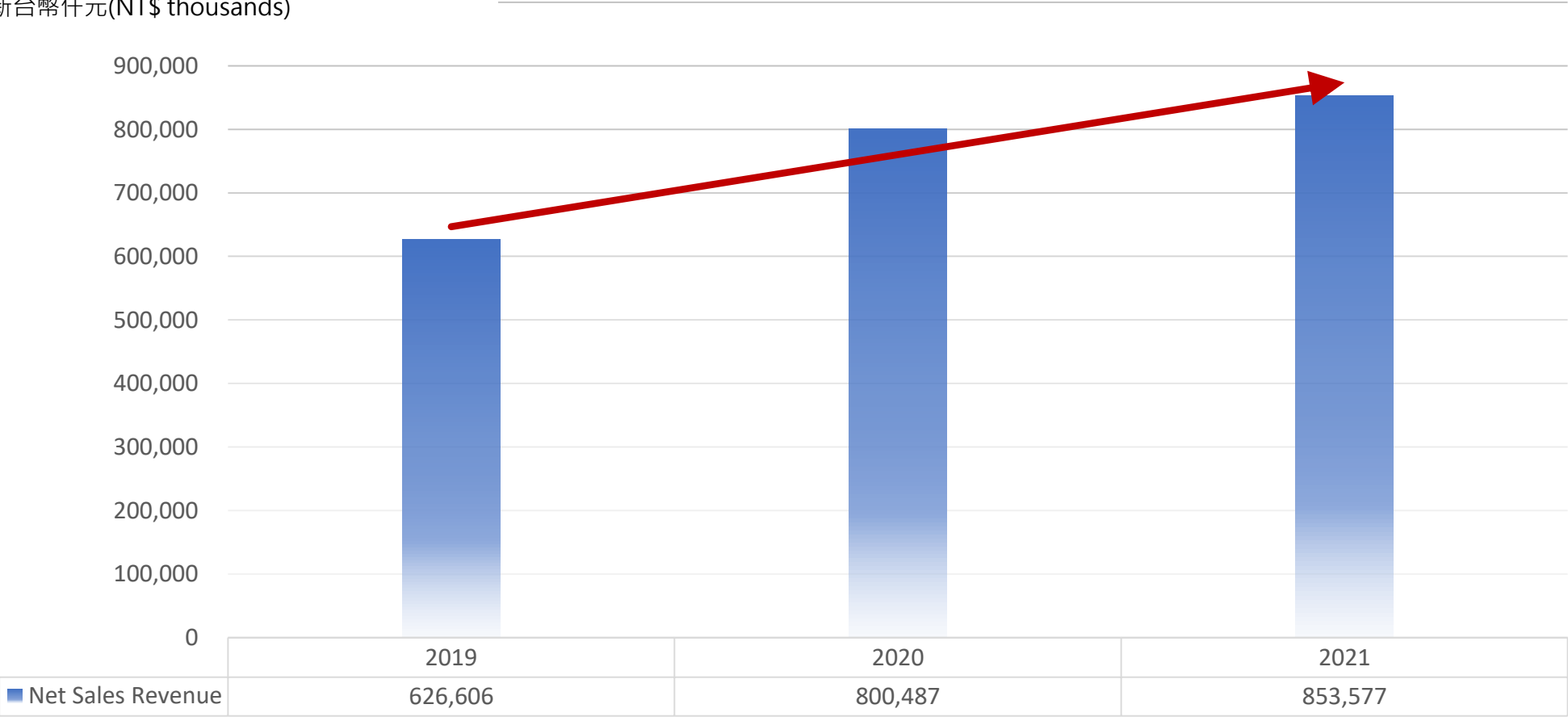
工業寬溫網路設備  
(含乙太網路供電)



光纖連通傳輸設備

# 近三年合併營收

新台幣仟元(NT\$ thousands)





# 合併損益表

單位：新台幣仟元，除EPS為元

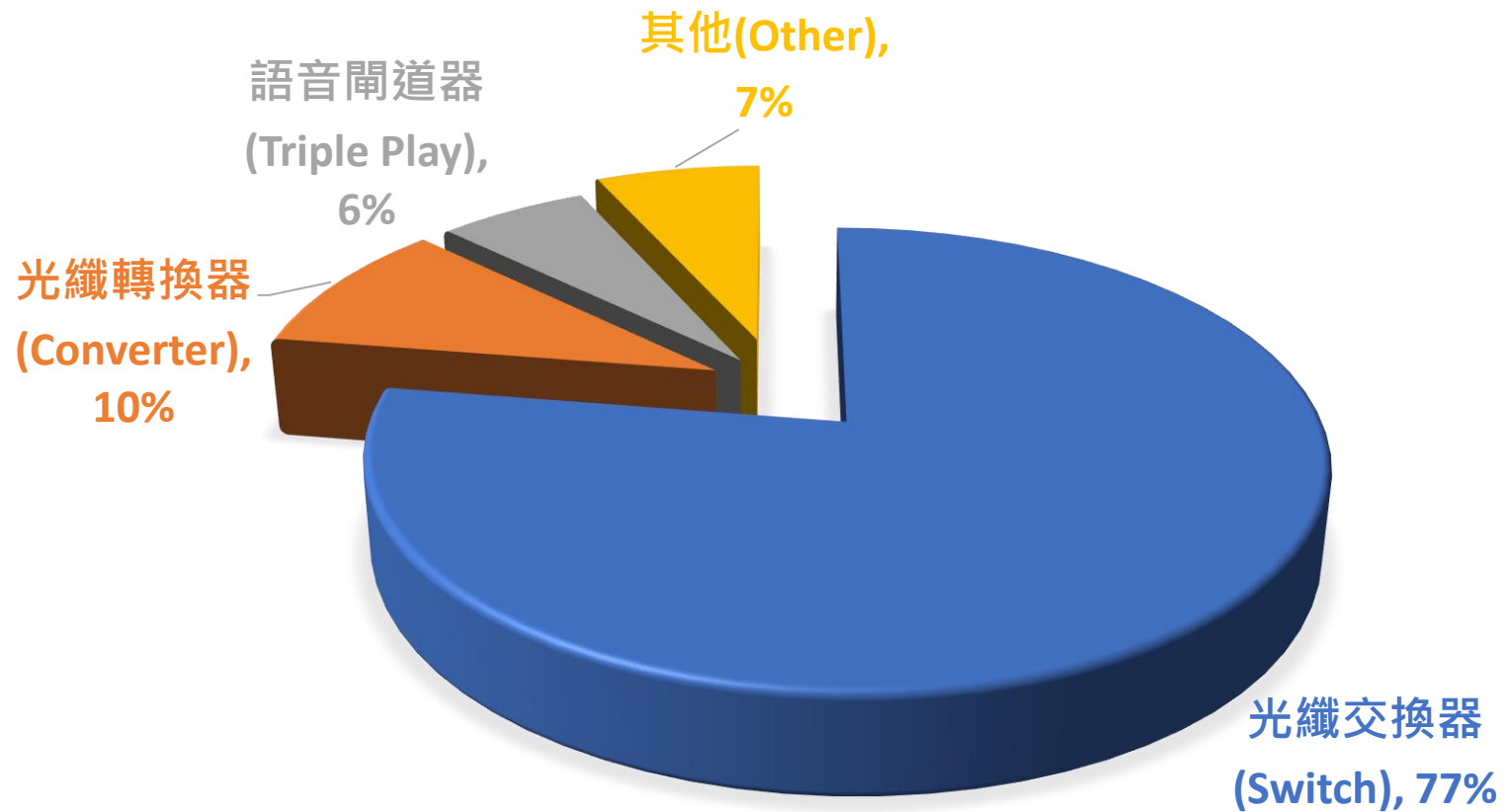
	2021H1	%	2022H1	%	YOY
營業收入	364,275	100.00%	384,167	100.00%	5.46%
營業成本	253,320	69.54%	261,937	68.18%	3.40%
銷貨毛利	110,955	30.46%	122,230	31.82%	10.16%
營業費用	111,004	30.47%	119,865	31.20%	7.98%
營業淨利	-49	-0.01%	2,365	0.62%	4926.53%
業外收支	-1,140	-0.31%	8,715	2.27%	864.47%
稅前淨利	-1,189	-0.33%	11,080	2.88%	1031.88%
所得稅	5,894	1.62%	6,694	1.74%	13.57%
稅後淨利	-7,083	-1.94%	4,386	1.14%	161.92%
淨利歸屬於母公司	-6,425	-1.76%	5,448	1.42%	184.79%
每股盈餘EPS(稅後)	-0.21		0.18		
Gross profit rate(%)	30%		32%		

# 合併資產負債表

單位：新台幣仟元

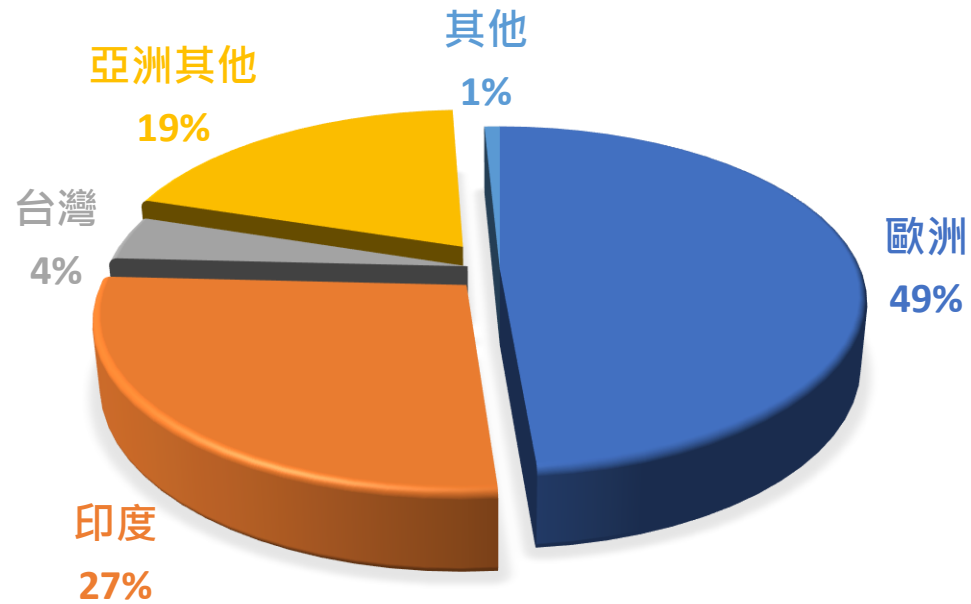
	111年6月30日	110年12月31日	110年6月30日
流動資產	586,821	631,942	576,963
不動產、廠房及設備	105,896	108,447	109,709
無形資產	5,748	5,748	5,748
其他資產	80,202	80,832	85,597
資產總額	778,667	826,969	778,017
流動負債	336,703	370,377	325,534
非流動負債	49,954	64,733	71,839
負債總額	386,657	435,110	397,373
本公司業主之權益	392,757	391,665	380,367
非控制權益	-747	194	277
權益總額	392,010	391,859	380,644
負債及權益總額	778,667	826,969	778,017

# 營收分析-產品別

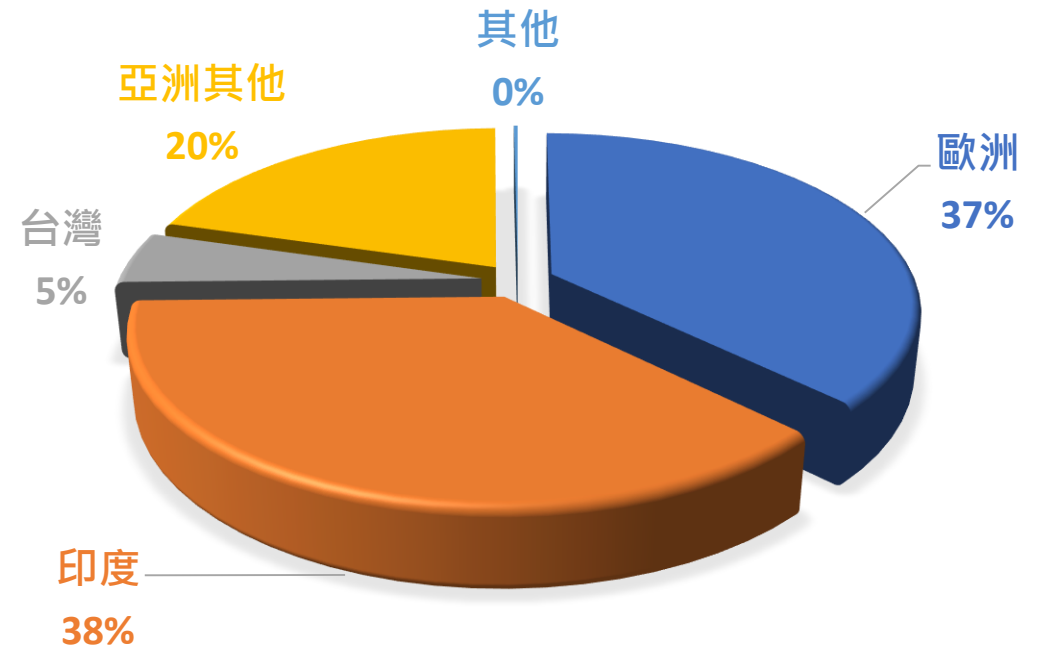


2022年H1產品別

# 營收分析-地區別



2021 H1地區別



2022 H1 地區別

# 未來展望--- 寬頻服務市場



全球固網寬頻用戶市場預期未來(2021-2026)年複合成長率(CAGR) : 6% , 其中FTTH/B技術架構以二位數的年成長率擴大其市佔



高畫質視訊串流、多媒體以至於元宇宙(Metaverse)的應用需求，用戶需要更大頻寬來提升其視覺體驗



家庭用戶無線寬頻上網需求越來越普遍，無線連線速度也大增，Wi-Fi 6/6e已成主流標準，而新的Wi-Fi 7標準也將在未來兩年內確定

# 未來展望--- 康聯訊產品解決方案



滿足**寬頻網路服務**需求，智慧供電節能減碳  
10G網路交換器、高效分配能源、自動偵測調整輸出

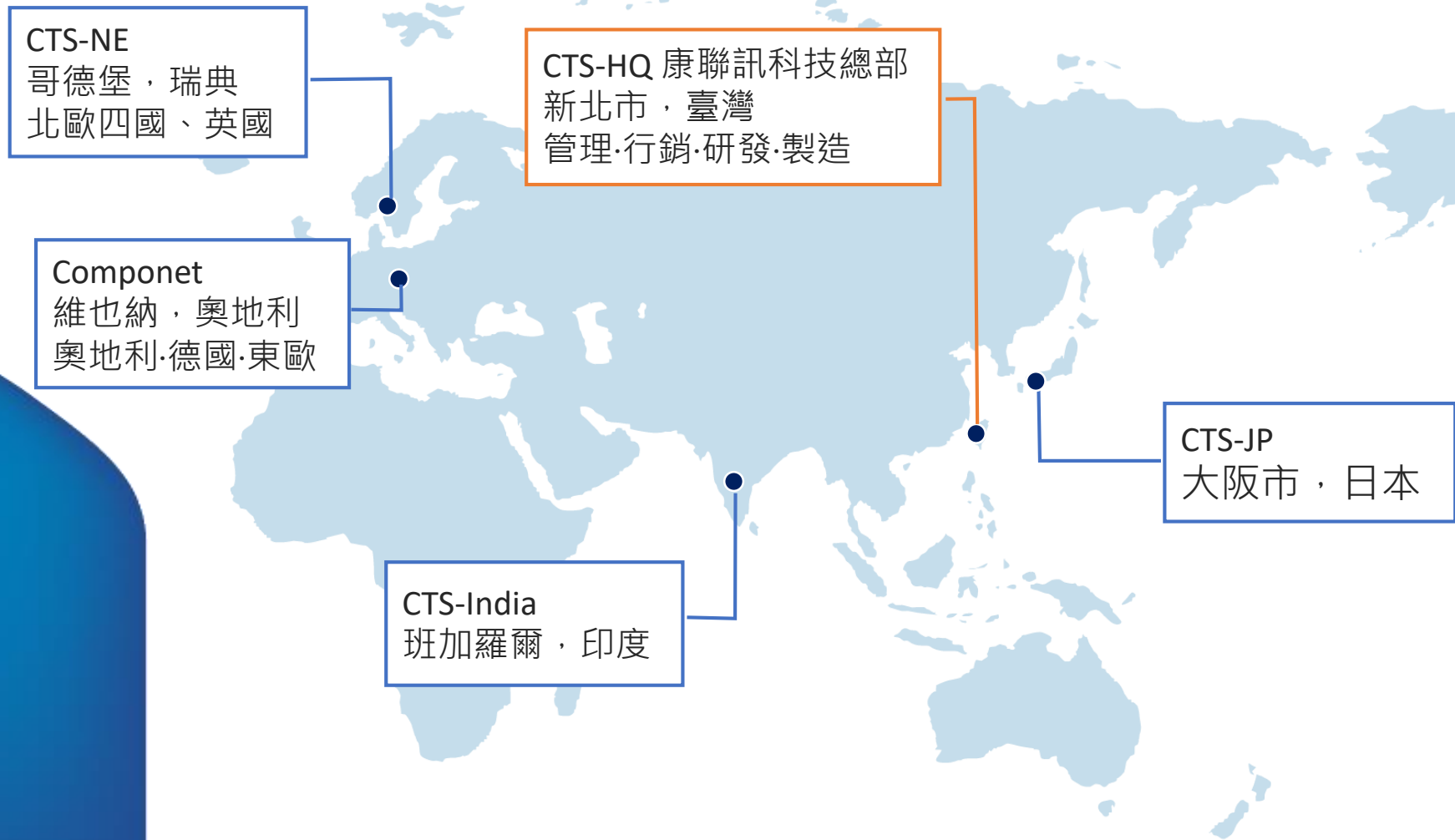


提供**Wi-Fi-as-a-Service**，投入家用無線設備  
降低網路延遲、提升傳輸速率，打造良好網路環境



打造**IoT-as-a-Service**，滿足智慧家庭應用  
簡單、快速、安全的科技服務環境，建立智慧便利生活

# 未來展望--- 康聯訊全球市場布局



Q&A

謝謝！